

Listino

Porte Blindate

Giugno 2022
rev.01-2025

Le porte blindate OTC DOORS Security sono pensate per soddisfare tutte le esigenze in termini di estetica e sicurezza unendo tecnologia e design per fare della vostra porta un vero elemento di arredo con infinite possibilità di personalizzazione.



INDICE

Strutture

Elide - Classe 3	1 Anta	4
Elide - Classe 3	2 Ante	5
Nerea - Classe 3	1 Anta	6
Nerea - Classe 3	2 Ante	7
Elide - Classe 4	1 Anta	8
Nerea - Classe 4	1 Anta	9

Strutture

Soluzioni strutture	10
Accessori	10
Finestrature	12
Schede tecniche	151
Tipologie strutture certificabili	160

Rivestimenti interni ed esterni

Rivestimenti - prestazioni e caratteristiche		15
Angolari fermapannello		15
Collezione VentiVenti e Ready Doors	Lisci laminato	17
Collezione Otello	Lisci Impiall.ti e laccati	19
Applicazione cornici su pannelli lisci		23
Applicazione filetti su pannelli lisci		24
Collezione Segno	Incisi	25
Collezione Stile	Pantografati	29
Collezione Butterfly	Incisi	33
Collezione Butterfly V	Incisi	37
Collezione Tosca	Pantografati	41
Collezione Tosca M	Pantografati	45
Collezione Turandot	Pantografati	49
Collezione Dual Segno	Incisi	56
Collezione Dual Stile	Pantografati	57
Collezione Dual Modern	Incisi e Pantografati	58
Collezione Dual Vintage	Incisi e Pantografati	59
Collezione Dual Tosca	Pantografati	60
Collezione Dual Butterfly New	Incisi	61
Collezione Dual Butterfly	Incisi	62
Collezione Dual Butterfly V	Incisi	63
Collezione Granducato	Tipo Massello	65
Collezione Athena	Pantografati	69

Collezione Crono	Pantografati	75
Collezione Dioniso	Pantografati	79
Collezione Hera	Pantografati	81
Collezione Hermes	Pantografati	87
Collezione Stainless	Laccati con inserti in acciaio	91
Collezione Stone	Laccati con inserti in pietra	95
Collezione Urano	Multistrato	97
Collezione Apollo	Multistrato	101
Collezione Granducato Massello	Massello	105
Collezione Ares	Massello	109
Collezione Giove	Massello	113
Supplementi e detrazioni verniciatura		116
Collezione Afrodite	Alluminio	117
Collezione Poseidone	PVC	129

Componenti extra

Maniglie e coordinati	135
Imbotti e profili di finitura	143

Componenti extra

Condizioni generali di vendita	161
Modulo ordine	162
Trasporti	163
Contatti	164

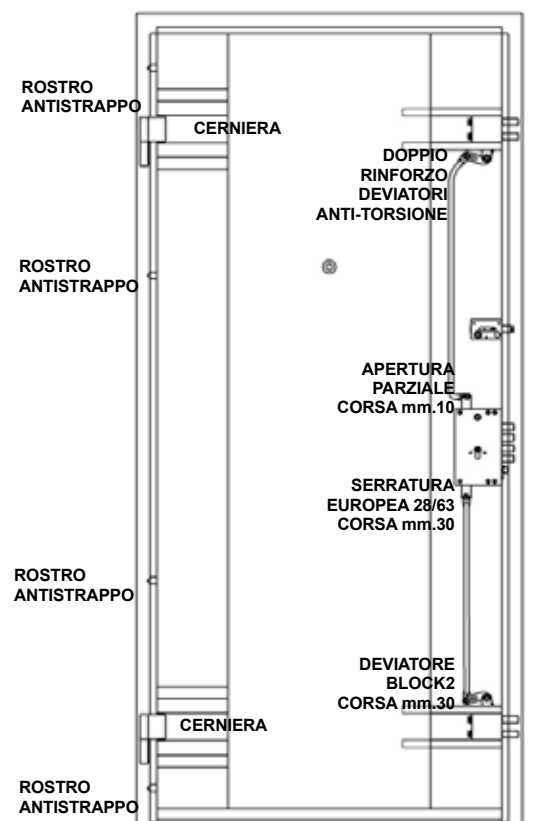
Elide 1 Anta classe 3

Serratura con cilindro europeo
Certificata classe 3 antieffrazione Uni En 1627-30

Porta Blindata Anta Singola

Descrizione	€uro
Dimensioni standard cm. 80/85/90 x 210 Ferramenta alluminio ottone lucido, alluminio argento e alluminio bronzo.	710,00
Controtelaio tipo "B" in lamiera di acciaio	120,00
NO AIR (scelta consigliata - obbligatorio per certificazione con K termico 1,49 e 1,30)	20,00
Supplementi	€uro
Fuori misura in larghezza (da cm. 50 a cm. 100 max)	140,00
Fuori misura in larghezza (da cm. 101 a cm. 110 max) (comp. cern. reg. 3D)	260,00
Fuori misura in altezza (da cm. 180 a cm. 219)	140,00
Fuori misura in altezza (da cm. 220 a cm. 240 *) (comp. cern. reg. 3D)	290,00
Fuori misura in altezza (da cm. 241* a cm. 249 *max) (comp. cern. reg. 3D)	370,00
Fuori misura in larghezza (da cm. 50 a cm. 100 max) e in altezza (da cm. 180 a cm. 219)	250,00
Fuori misura in larghezza (da cm. 50 a cm. 100 max) e in altezza (da cm. 220 a cm. 249*) (comp cern.3D)	400,00
Fuori misura in larghezza (da cm. 101 a cm. 110 max) e in altezza (da cm. 180 a cm. 219) (comp cern.3D)	360,00
Fuori misura in larghezza (da cm. 101 a cm. 110 max) e in altezza (da cm. 220 a cm. 249*) (comp cern.3D)	440,00
* Oltre H 230 aggiungere 3° cerniera	100,00
Abbattimento acustico 45 dB + K termico 1,49	70,00
Abbattimento acustico 45 dB + K termico 1,30 - compreso il supplemento per controtelaio BM (da aggiungere il costo dei coprifili interni in base alla finitura richiesta)	110,00
Cerniera registrabile 3D	90,00
Serratura con cilindro di servizio	120,00

CARATTERISTICHE TECNICHE



CONTROTELAIO	In acciaio zincato spessore mm.2
TELAIO	In acciaio spessore mm.2 verniciato a fuoco colore testa di moro opaco (Ral8019)
ANTA	In acciaio spessore mm.1 zincato, omega unico interno (doppia lamiera)
GUARNIZIONE	Doppia guarnizione, anta/telaio
CERNIERE	Nr.2 doppia registrazione orizzontale e verticale
PUNTI DI CHIUSURA	Nr.4 rostri antistrappo sul lato cerniere Nr.8 rinvii azionati dalla serratura
SERRATURA	Serratura a clindro europeo con 5 chiavi + 1 chiave da cantiere
DEFENDER	Protezione cilindro in acciaio
ACCESSORI DI SERIE	Dispositivo limitatore di apertura con pomolo Paraspiffero Spioncino grandagolare a 180° Maniglia interna ed esterna (Pomolo + 1/2 Maniglia)
Set abbattimento acustico 31 DB	
K termico 2,44	
Permeabilità all'aria - Classe 1	
Resistenza al vento - Classe C5	

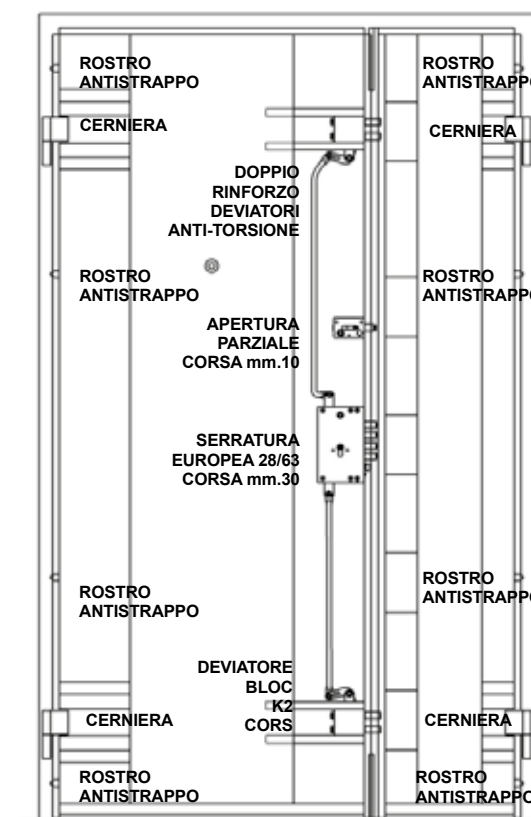
Elide 2 Ante classe 3

Serratura con cilindro europeo
Certificata classe 3 antieffrazione Uni En 1627-30

Porta Blindata Ante Doppia

Descrizione	€uro
Dimensioni standard cm. 80/85/90 x 210 + 30/35/40 Ferramenta alluminio ottone lucido, alluminio argento e alluminio bronzo.	1490,00
Controtelaio tipo "B" in lamiera di acciaio	260,00
NO AIR (scelta consigliata - obbligatorio per certificazione con K termico 1,49 e 1,30)	40,00
Supplementi	€uro
Fuori misura in larghezza anta o antina, supplemento per cad.anta (misura minima antina cieca cm. 25 e cm. 35 a vetro - misura massima totale in larghezza cm. 130)	140,00
Fuori misura in altezza (da cm. 180 a cm. 219)	200,00
Fuori misura in altezza (da cm. 220 a cm. 240*) (comp. cern. reg. 3D)	450,00
Fuori misura in altezza (da cm. 241 a cm. 249* max) (comp. cern. reg. 3D)	550,00
Fuori misura in larghezza (entro cm. 130) e in altezza (entro cm. 240*) (comp. cern. reg. 3D)	530,00
Fuori misura in larghezza (entro cm. 130) e in altezza (da cm. 241 a cm. 249*) (comp. cern. reg. 3D)	600,00
Fuori misura in larghezza (entro cm. 180) e in altezza (entro cm. 240*) (comp. cern. reg. 3D)	630,00
Fuori misura in larghezza (entro cm. 180) e in altezza (da cm. 241* a cm. 249*) (comp. cern. reg. 3D)	720,00
* Oltre H 230 aggiungere 3° cerniera	200,00
Abbattimento acustico 45 dB + K termico 1,49	110,00
Abbattimento acustico 45 dB + K termico 1,30 - compreso il supplemento per controtelaio BM (da aggiungere il costo dei coprifili interni in base alla finitura richiesta)	160,00
Cerniere registrabili 3D	180,00
Serratura con cilindro di servizio	120,00

CARATTERISTICHE TECNICHE



CONTROTELAIO	In acciaio zincato spessore mm.2
TELAIO	In acciaio spessore mm.2 verniciato a fuoco colore testa di moro opaco (RAL 8019)
ANTE	In acciaio spessore mm.1 zincato, omega unico interno (doppia lamiera)
GUARNIZIONE	Doppia guarnizione, anta/telaio
CERNIERE	Nr.4 doppia registrazione orizzontale e verticale
PUNTI DI CHIUSURA	Nr.8 rostri antistrappo sul lato cerniere Nr.8 rinvii azionati dalla serratura
SERRATURA	Serratura a clindro europeo con 5 chiavi + 1 chiave da cantiere
DEFENDER	Protezione cilindro in acciaio
ACCESSORI DI SERIE	Dispositivo limitatore di apertura con pomolo Paraspiffero Spioncino grandagolare a 180° Maniglia interna ed esterna (Pomolo + 1/2 Maniglia)
Set abbattimento acustico 31 DB	
K termico 2,44	
Permeabilità all'aria - Classe 1	
Resistenza al vento - Classe 5	

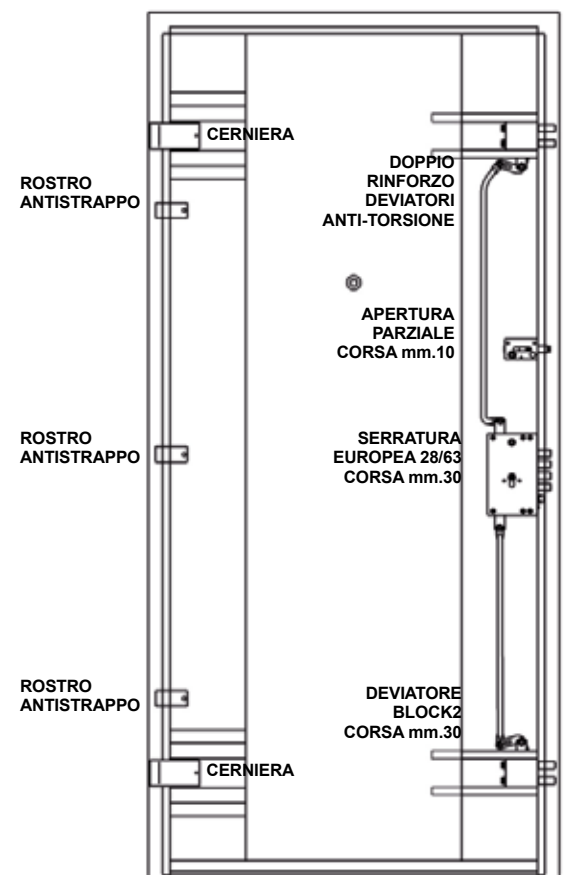
Nerea 1 Anta Classe 3

Serratura con cilindro europeo
Certificata classe 3 antieffrazione Uni En 1627-30

Porta Blindata Anta Singola

Descrizione	€uro
Dimensioni standard cm. 80/85/90 x 210 Ferramenta alluminio ottone lucido o alluminio bronzo - comprese cerniere 3D e NO AIR	1150,00
Controtelaio tipo "A" in lamiera di acciaio	160,00
Supplementi	€uro
Fuori misura in larghezza (da cm. 50 a cm. 100)	180,00
Fuori misura in larghezza (da cm. 101 a cm. 110)	200,00
Fuori misura in altezza (da cm. 180 a cm. 219)	180,00
Fuori misura in altezza (da cm. 220 a cm. 239 *)	250,00
Fuori misura in larghezza (da cm. 50 a cm. 100) e in altezza (da cm. 180 a cm. 219)	320,00
Fuori misura in larghezza (da cm. 101 a cm. 110 max) e in altezza (da cm. 180 a cm. 219)	360,00
Fuori misura in larghezza (entro cm. 110) e in altezza (entro cm. 239*)	430,00
* Oltre H 230 aggiungere 3° cerniera	180,00
Abbattimento acustico 45 dB + K termico 1,49	70,00
Abbattimento acustico 45 dB + K termico 1,30 (da aggiungere il costo dei coprifili interni in base alla finitura richiesta)	110,00
Serratura con cilindro di servizio	120,00

CARATTERISTICHE TECNICHE



CONTROTELAIO	In acciaio zincato spessore mm.2
TELAIO	In acciaio spessore mm.2 verniciato a fuoco colore testa di moro opaco (RAL 8019)
ANTA	In acciaio spessore mm.1 zincato, omega unico interno (doppia lamiera)
GUARNIZIONE	Doppia guarnizione, anta/telaio
CERNIERE	Nr.2 a sfera registrazione 3 assi apertura massima 100°
PUNTI DI CHIUSURA	Nr.3 rostri antistrappo 50x5 Nr.8 rinvii azionati dalla serratura
SERRATURA	Serratura a cilindro europeo con 5 chiavi + 1 chiave da cantiere
DEFENDER	Protezione cilindro in acciaio
ACCESSORI DI SERIE	Dispositivo limitatore di apertura con pomolo Paraspiffero Spioncino grandangolo a 180° Maniglia interna ed esterna (Pomolo + 1/2 Maniglia) Coprifili interni compresi, abbinati al pannello (se richiesti)
Set abbattimento acustico 31 DB	
K termico 2,44	
Permeabilità all'aria - Classe 1	
Resistenza al vento - Classe C5	

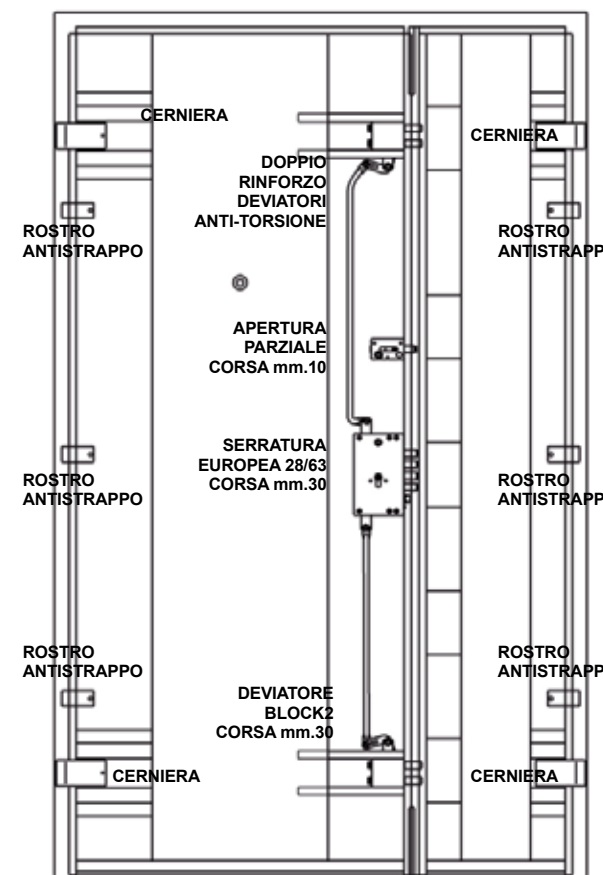
Nerea 2 Ante Classe 3

Serratura con cilindro europeo
Certificata classe 3 antieffrazione Uni En 1627-30

Porta Blindata Anta Doppia

Descrizione	€uro
Dimensioni standard cm. 80/85/90 x 210 + 30/35/40 Ferramenta alluminio ottone lucido o alluminio bronzo - comprese cerniere 3D e NO AIR	2130,00
Controtelaio tipo "A" in lamiera di acciaio	310,00
Supplementi	€uro
Fuori misura in larghezza anta o antina, supplemento per cad.anta (misura minima antina cieca cm. 25 e cm. 50 a vetro - misura massima totale in larghezza cm. 130)	190,00
Fuori misura in altezza (da cm. 180 a cm. 219)	280,00
Fuori misura in altezza (da cm.220 a cm.239*)	330,00
Fuori misura in larghezza (entro cm. 130) e in altezza (entro cm. 239*)	430,00
Fuori misura in larghezza (entro cm. 180) e in altezza (da cm. 180 a cm. 219)	430,00
Fuori misura in larghezza (entro cm. 180) e in altezza (entro cm. 239*)	520,00
* Oltre H 230 aggiungere 3° cerniera	360,00
Abbattimento acustico 45 dB + K termico 1,49	110,00
Abbattimento acustico 45 dB + K termico 1,30 (da aggiungere il costo dei coprifili interni in base alla finitura richiesta)	160,00
Serratura con cilindro di servizio	120,00

CARATTERISTICHE TECNICHE



CONTROTELAIO	In acciaio zincato spessore mm.2
TELAIO	In acciaio spessore mm.2 verniciato a fuoco colore testa di moro opaco (RAL 8019)
ANTE	In acciaio spessore mm.1 zincato, omega unico interno (doppia lamiera)
GUARNIZIONE	Doppia guarnizione, anta/telaio
CERNIERE	Nr.4 a sfera registrazione 3 assi apertura massima 100°
PUNTI DI CHIUSURA	Nr.6 rostri antistrappo 50x5 Nr.8 rinvii azionati dalla serratura
SERRATURA	Serratura a cilindro europeo con 5 chiavi + 1 chiave da cantiere
DEFENDER	Protezione cilindro in acciaio
ACCESSORI DI SERIE	Dispositivo limitatore di apertura con pomolo Paraspiffero Spioncino grandangolo a 180° Maniglia interna ed esterna (Pomolo + 1/2 Maniglia) Coprifili interni compresi, abbinati al pannello (se richiesti)
Set abbattimento acustico 31 DB	
K termico 2,44	
Permeabilità all'aria - Classe 1	
Resistenza al vento - Classe C5	

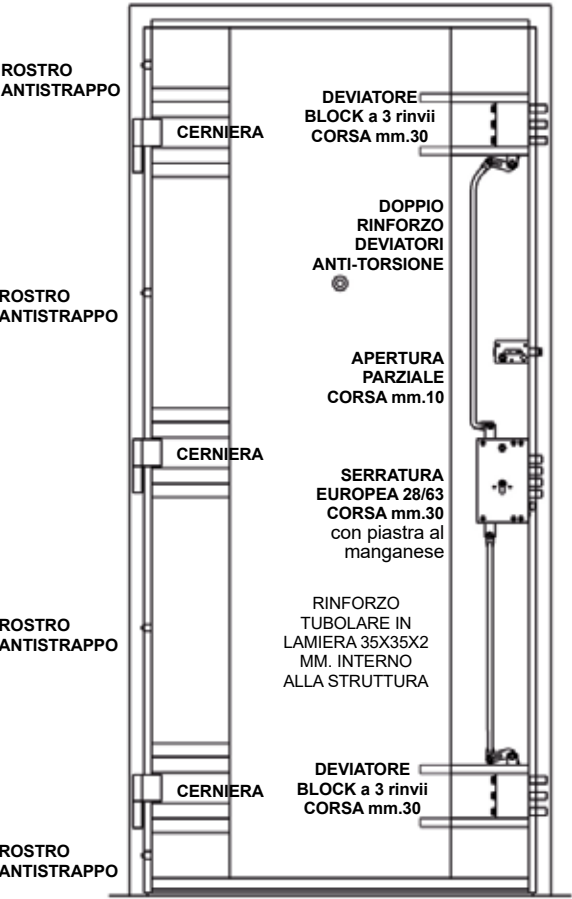
Elide 1 Anta Classe 4

Serratura con cilindro europeo
Certificata classe 4 antieffrazione Uni En 1627-30

Porta Blindata Anta Singola

Descrizione	€uro
Dimensioni standard cm. 80/85/90 x 210 Ferramenta alluminio ottone lucido, alluminio argento e alluminio bronzo - compreso NO AIR	1300,00
Controtelaio tipo "B" in lamiera di acciaio	180,00
Supplementi	€uro
Fuori misura in larghezza (da cm. 50 a cm. 105 max)	230,00
Fuori misura in altezza (da cm. 180 a cm. 219)	230,00
Fuori misura in altezza (da cm. 220 a cm. 230)	280,00
Fuori misura in larghezza (da cm. 50 a cm. 105) e in altezza (da cm. 180 a cm. 219)	350,00
Fuori misura in larghezza (da cm. 50 a cm. 105) e in altezza (da cm. 220 a cm. 230)	400,00
Abbattimento acustico 45 dB + K termico 1,49	70,00
Abbattimento acustico 45 dB + K termico 1,30 - compreso il supplemento per controtelaio BM (da aggiungere il costo dei coprifili interni in base alla finitura richiesta)	110,00
Serratura con cilindro di servizio	170,00

CARATTERISTICHE TECNICHE



CONTROTELAIO	In acciaio zincato spessore mm.2
TELAIO	In acciaio spessore mm.2 verniciato a fuoco colore testa di moro opaco (Ral 8019) con doppia fila di fori per i rinvii e puntali in gomma reggispinta lato cerniere
ANTA	In acciaio spessore mm.1 zincato, omega unico interno, più rinforzo 35x35x2 perimetrale interno alla struttura (serve a dare una maggiore rigidità alla porta blindata ed a preservare i punti di chiusura nel momento della forzatura)
GUARNIZIONE	Doppia guarnizione, anta/telaio
CERNIERE	Nr.3 (registrabili 3D) per dare più resistenza in caso di forzatura.
PUNTI DI CHIUSURA	Nr.4 rostri antistrappo sul lato cerniere Nr.10 rinvii azionati dalla serratura (3 in alto - 3 in basso - 4 sulla serratura)
SERRATURA	Serratura Mottura a mandata con cilindro europeo Securemme Evo K64 con 5 chiavi, piastra aggiuntiva al manganese mm.2 antitrapano a protezione della serratura
DEFENDER	Protezione cilindro in acciaio con cover Cipierre
ACCESSORI DI SERIE	Dispositivo limitatore di apertura con pomolo Paraspiffero Spioncino grandagolare a 180° Maniglia interna ed esterna (Pomolo + 1/2 Maniglia)
Set abbattimento acustico 31 DB	
K termico 2,44	
Permeabilità all'aria - Classe 1	
Resistenza al vento - Classe C5	

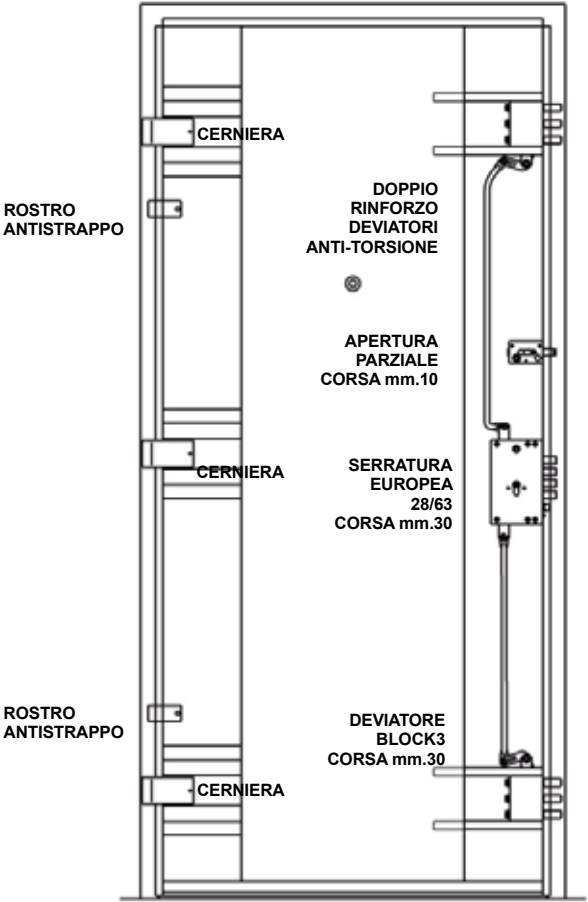
Nerea 1 Anta Classe 4

Serratura con cilindro europeo
Certificata classe 4 antieffrazione Uni En 1627-30

Porta Blindata Anta Singola

Descrizione	€uro
Dimensioni standard cm. 80/85/90 x 210 Ferramenta alluminio ottone lucido o alluminio bronzo - compreso NO AIR	1700,00
Controtelaio tipo "A" in lamiera di acciaio	210,00
Supplementi	€uro
Fuori misura in larghezza (da cm. 50 a cm. 105 max)	250,00
Fuori misura in altezza (da cm. 180 a cm. 219)	250,00
Fuori misura in altezza (da cm. 220 a cm. 230)	300,00
Fuori misura in larghezza (da cm. 50 a cm. 105) e in altezza (da cm. 180 a cm. 219)	400,00
Fuori misura in larghezza (da cm. 50 a cm. 105) e in altezza (da cm. 220 a cm. 230)	450,00
Abbattimento acustico 45 dB + K termico 1,49	70,00
Abbattimento acustico 45 dB + K termico 1,30 - compreso il supplemento per controtelaio BM (da aggiungere il costo dei coprifili interni in base alla finitura richiesta)	110,00
Serratura con cilindro di servizio	170,00

CARATTERISTICHE TECNICHE



CONTROTELAIO	In acciaio zincato spessore mm.2
TELAIO	In acciaio spessore mm.2 verniciato a fuoco colore testa di moro opaco (Ral 8019) con doppia fila di fori per i rinvii e puntali in gomma reggispinta lato cerniere
ANTA	In acciaio spessore mm.1 zincato, omega unico interno, doppia lamiera laterale (lato serratura e cerniere) più rinforzo 35x35x2 perimetrale
GUARNIZIONE	Doppia guarnizione, anta/telaio
CERNIERE	Nr.3 a sfera registrazione 3D apertura massima 100°
PUNTI DI CHIUSURA	Nr.2 rostri antistrappo 50x5 Nr.10 rinvii azionati dalla serratura
SERRATURA	Serratura Mottura ad ingranaggi con cilindro europeo Rielda RS3 con 5 chiavi, piastra aggiuntiva al manganese mm.2 antitrapano a protezione della serratura
DEFENDER	Protezione cilindro in acciaio con cover Cipierre
ACCESSORI DI SERIE	Dispositivo limitatore di apertura con pomolo Paraspiffero Spioncino grandagolare a 180° Maniglia interna ed esterna (Pomolo + 1/2 Maniglia) Coprifili interni compresi, abbinati al pannello (se richiesti)
Set abbattimento acustico 31 DB	
K termico 2,44	
Permeabilità all'aria - Classe 1	
Resistenza al vento - Classe C5	

Soluzioni strutture - Accessori

Tipologia Supplemento

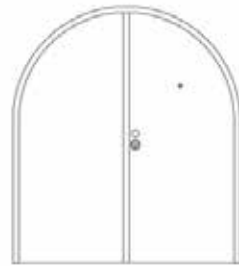
In Pendenza



1 Anta	€	1150,00
2 Ante	€	n.d.

Soltanto Elide con falso telaio tipo C
Supplemento lavorazioni pannelli in pendenza € 390,00 (cad.lato, da sommare al costo del pannello)

Arco



1 Anta	€	1150,00
2 Ante	€	1750,00

Sesto Ribassato

Tutto Sesto

Soltanto Elide con falso telaio tipo C
Supplemento lavorazione pannelli ad arco più € 450,00 (cad.lato e cad.anta da sommare al costo del pannello)

Supplementi

Falso telaio fuori standard (B1 - C - CZ - CZR - A1 - BM1) scheda tecnica pag.151-159)	€	60,00
Predisposizione telaio per controtelai pre-esistenti (tramite richiesta di fattibilità)	€	170,00
Predisposizione per porta a tirare 1/A (senza certificazione)	€	300,00
Predisposizione per porta a tirare 2/A (senza certificazione)	€	390,00
Supplemento per telaio e profilo perimetrale anta - finitura alluminio o colori RAL 1/A	€	140,00
Supplemento per telaio e profilo perimetrale anta - finitura alluminio o colori RAL 2/A	€	240,00
Supplemento per telaio bicolore (compreso ferma pannello inferiore) 1/A	€	250,00
Supplemento per telaio bicolore (compreso ferma pannello inferiore) 2/A	€	390,00
Supplemento per pantografatura o incisione a disegno	€	380,00

Accessori

Maniglia Quadra cromo satinato (pomolo apertura parziale, maniglia, bocchetta defender, bocchetta Yale e pomolo esterno)	€	110,00
Maniglia e bocchette serratura cromo satinato	€	45,00
Maniglia passante (compresa in alluminio)	€	30,00
Cilindro con volantino	€	65,00
Defender con protezione imbocco chiave Disec + 3 chiavi magnetiche	€	330,00
Chiave magnetica aggiuntiva cad.	€	80,00
Nr.3 chiavi aggiuntive per cilindro di serie	€	250,00
Cilindro europeo di sicurezza Securemme Evo K64 5 chiavi con volantino interno + chiave da cantiere	€	170,00
Cilindro europeo di sicurezza Cisa Astral Tekno 5 chiavi con volantino interno (duplicazione chiavi controllata)	€	190,00
Cilindro europeo di altissima sicurezza Dom IX6 SR 5 chiavi + chiave da cantiere (duplicazione chiavi controllata)	€	250,00
Contatto magnetico per allarme (solo per porta ad 1 anta)	€	110,00
Contatto elettrico per apertura remota	€	120,00

Accessori

Applicazione incontro elettrico sul telaio 1/A	€	220,00
Applicazione incontro elettrico sul telaio 2/A	€	280,00
Spioncino digitale ottone e cromo satinato (a batterie)	€	260,00
Maniglione antipanico Cisa 59607 (attenzione questo maniglione sblocca soltanto lo scrocco e non le mandate della serratura - per 2/A solo su anta grande)	€	580,00
Maniglione antipanico Gorilla 86530 completo di serratura Mottura (questo maniglione permette lo sblocco oltre che dello scrocco anche delle mandate della serratura - per 2/A solo su anta grande)	€	1150,00
Chiudi porta a slitta Cisa	€	550,00

Cilindro elettronico motorizzato

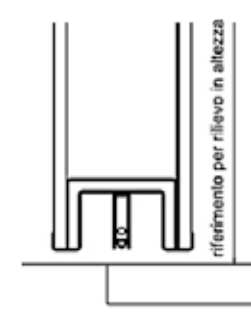
Cilindro motorizzato EVVA NION coreless con sistema ICS_Eps integrato (a batterie) colore bianco/nero/grigio	€	890,00
Supplemento per pomolo con finitura oro o argento	€	50,00
Contatto porta wireless (aziona il cilindro che da' le mandate alla serratura alla chiusura della porta)	€	50,00
Radiocomando user wireless 2B	€	80,00
Tastierino wireless OPT IP65 a batterie da esterno	€	230,00
Lettore impronte IP65 digitali wireless da esterno	€	580,00

Serrature elettroniche motorizzate

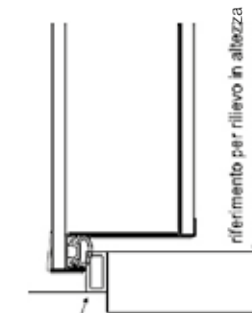
Serratura elettronica Iseo X1R Easy soluzione 1 (sia con alimentazione di rete o pacco batterie) logica interna, comando esterno lettore tag e 3 chiavi trasponder	€	1630,00
Serratura elettronica Iseo X1R Easy soluzione 2 (sia con alimentazione di rete o pacco batterie) logica interna, comando esterno a tastiera numerica con lettore tag integrato e 3 chiavi trasponder	€	1820,00
Serratura elettronica Iseo X1R Easy soluzione 3 (sia con alimentazione di rete o pacco batterie) logica interna, comando esterno a tastiera numerica con lettore tag integrato senza chiavi trasponder	€	1750,00
Serratura elettronica Iseo X1R Easy soluzione 4 (sia con alimentazione di rete o pacco batterie) logica interna, contatto elettrico per apertura remota	€	1380,00
Nr.3 chiavi trasponder aggiuntive	€	210,00
Apertura da cellulare abbinato con cavo remoto (sia con alimentazione di rete o pacco batterie) avvisatore gsm prete con batterie tampone e alimentatore da presa	€	550,00
Lettore di impronte digitali ekey Bluetooth (solo con alimentazione da rete)	€	1450,00
Apriporta Opera Bluetooth (solo con alimentazione da rete)	€	440,00

Tipologie Soglie

Supplemento

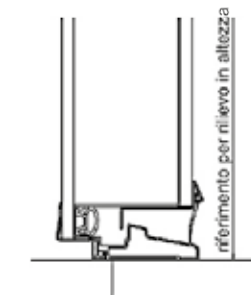


Soglia standard



Soglia inferiore oltre luce 1 anta € 90,00

Soglia inferiore oltre luce 2 ante € 120,00



Soglia inferiore in luce per tenuta acqua con profilo in alluminio (da fissare sul pavimento) 1 anta € 170,00

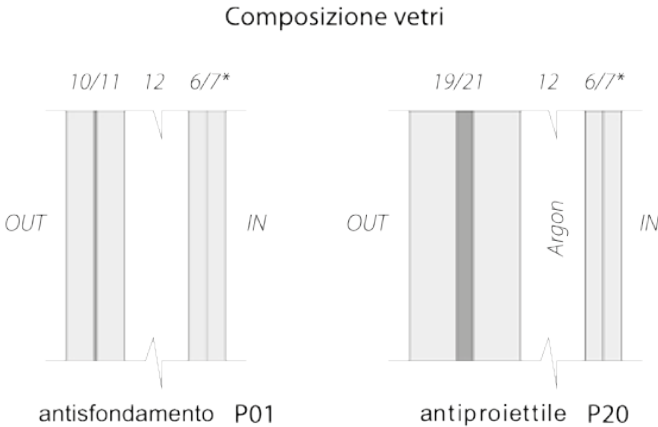
Soglia inferiore in luce per tenuta acqua con profilo in alluminio (da fissare sul pavimento) 2 ante € 200,00

Finestrature

Composizione

Quando é previsto l'inserimento di vetro nei sopraluce e nelle visive laterali, oppure all'interno dell'anta, è possibile scegliere composizione e tipo di vetro. Quando non diversamente specificato all'ordine, il vetro montato di serie è un vetro antisfondamento con vetro camera (P20 37/39).

Per conservare la certificazione antieffrazione classe 3 è necessario utilizzare vetro antiproiettile con vetro camera (P20 37/39) opzionali per i modelli Elide e Nerea.



* vetro 6/7 basso emissivo

Vetro - Finitura	Modello	
Trasparente	P01	P20
Satinato bianco	P01	P20
Specchio	P01	P20
Fumè trasparente	P01	n.d.
Satinato bronzo	P01	n.d.

Finestratura



Finestratura pannello



Finestratura pannello ad arco

Applicazione telaietto fermavetro interno € 160,00
(da sommare al costo del pannello)

Applicazione telaietto fermavetro interno € 400,00
(da sommare al costo del pannello)

Finestrature

Tipologia

Modello

tipo A

Diagrams of window types V1, V4, V7, 2LV1, 2LV2, and 2LV3. V1, V4, and V7 are single-pane windows. 2LV1, 2LV2, and 2LV3 are double-pane windows with varying glass configurations.

P01 €	990,00
P20 €	1350,00
Vetro escluso €	500,00
(comp. cern. reg. 3D)	

Larghezza massima finestratura cm.60, oltre fino a cm.80 più 50%
Per Elide classe 4 e Nerea classe 4 larghezza massima finestratura cm.24

tipo B

Diagrams of window types V2, V3, V5, V6, V8, V9, V10, and V11. V2, V3, V5, V6, V8, and V9 are arched windows. V10 and V11 are narrow vertical windows.

P01 €	1320,00
P20 €	1690,00
Vetro escluso €	870,00
(comp. cern. reg. 3D)	

Larghezza massima finestratura cm.60, oltre fino a cm.80 più 50%
Per Elide classe 4 e Nerea classe 4 larghezza massima finestratura cm.24

tipo C

Diagrams of window types 1AS, 2LAS, 2AAS, and 3LALS. 1AS, 2LAS, and 2AAS are windows with a fixed top pane. 3LALS is a window with a fixed top pane and a movable bottom pane.

1AS	P01 € 660,00
	P20 € 980,00
	Vetro escluso € 300,00
2LAS	P01 € 1010,00
2AAS	P20 € 1440,00
3LALS	Vetro escluso € 430,00

Altezza massima finestratura cm.60 e minima cm. 45, oltre fino a cm.80 più 50%
Supplemento per sopraluce apribile a vasistas con antiribaltamento 1 o 2 ante € 680,00
Per Elide classe 4 e Nerea classe 4 altezza massima finestratura cm.24

tipo D

Diagrams of window types 1AO and 2LAO. 1AO is a window with a fixed top pane and a movable bottom pane. 2LAO is a window with a fixed top pane and a movable bottom pane, with a different glass configuration than 1AO.

1AO	P01 € 1480,00
	P20 € 1960,00
	Vetro escluso € 1080,00
2LAO	P01 € 2080,00
	P20 € 2480,00
	Vetro escluso € 1350,00

Altezza massima finestratura cm.60 e minima cm. 45, oltre fino a cm.80 più 50%
Per Elide e Nerea soltanto classe 3

Finestrature

Tipologia

Modello

tipo E



2AAO

3LALO

Solo con controtelaio Tipo C

P01 € 2570,00

P20 € n.d.

Vetro escluso € 1590,00

Larghezza massima finestratura cm.60 e minima cm. 45, oltre fino a cm.80 più 50%
Per Elide e Nerea soltanto classe 3

tipo F



1VA

1AV

P01 € 1600,00

P20 € 2000,00

Vetro escluso € 850,00

Larghezza massima finestratura cm.60 e minima cm. 45, oltre fino a cm.80 più 50%
Specchio centro porta più 30%
Per Elide e Nerea soltanto classe 3

tipo G



1VAV

2VAAV

P01 € 3200,00

P20 € 4000,00

Vetro escluso € 1700,00

Larghezza massima finestratura cm.60 e minima cm. 45, oltre fino a cm.80 più 50%
Per Elide e Nerea soltanto classe 3

Rivestimenti

Prestazioni e caratteristiche

Installazione consentita soltanto all'interno



Pannelli lisci spessore mm.6 - mm.12:
truciolare o MDF placcato in essenza - MDF laccato - MDF placcato con laminatino
Verniciatura pannelli naturali o tinti:
colorante all'acqua o solvente - fondo trasparente poliuretanico
Verniciatura pannelli laccati:
fondo bianco poliuretanico - Finitura con laccatura poliuretanica

Installazione consentita all'esterno in luoghi riparati



Pannelli spessore mm.18 MDF Exterior - Pannelli in Massello
Verniciatura pannelli naturali o tinti:
impregnante colorato - fondo idro - finitura idro 25 Gloss
Verniciatura pannelli laccati: impregnate trasparente-fondo acrilico per esterni-finitura acrilica
per esterni liscia o testurizzata, (se non specificato viene fatta testurizzata con grado di
resistenza più alto)

Installazione consentita all'esterno



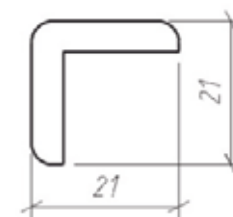
Pannelli multistrato mm.14 - Pannelli placcati PVC - Pannelli Alluminio
Verniciatura pannelli naturali o tinti:
impregnante colorato - fondo idro - finitura idro 25 Gloss
Verniciatura pannelli laccati: impregnate trasparente-fondo acrilico per esterni-finitura acrilica
per esterni liscia o testurizzata, (se non specificato viene fatta testurizzata con grado di
resistenza più alto)

Laccato colori standard

RAL 9003 - bianco segnale
RAL 9010 - bianco puro
RAL 9001 - bianco crema
RAL 1013 - bianco perla
RAL 9002 - bianco grigiastro
RAL 7035 - grigio luce
RAL 7044 - grigio seta

RAL 7005 - grigio topo
RAL 3004 - rosso porpora
RAL 6021 - verde pallido
RAL 6005 - verde muschio
RAL 5001 - blu verdastro
RAL 8019 - marrone grigiastro

Angolare ferma pannello interno



Per tutte le essenze e finiture (kit da nr. 3 aste ferma pannello) € 102,00

Collezione

Ready Doors

READY DOORS è una linea di pannelli in laminato dalle linee moderne ed essenziali, coordinabile con le porte interne per uno styling uniforme e armonizzato in tutta la casa.

Collezione

VENTIVENTI







ELEGANZA CONTEMPORANEA

GESSO, LATTE. CALCE, PIUMA, SANDALO, CORDA: 6 finiture ricercate ed esclusive, ispirate ad un sofisticato minimalismo orientale, vestono le porte della nuova collezione di OTC DOORS.









Collezione Ready Doors

Pannelli lisci in laminatino spessore mm.6

		Anta singola		Anta doppia	
Finiture		100x210	130x210	200x210	
	Bianco opaco	€ 140,00	245,00	280,00	
	Palissandro bianco	€ 170,00	295,00	340,00	
	Olmo bianco	€ 170,00	295,00	340,00	
	Olmo grigio	€ 170,00	295,00	340,00	
	Olmo nocciola	€ 170,00	295,00	340,00	
	Bianco matrix	€ 170,00	295,00	340,00	

Collezione VentiVenti

Pannelli lisci in laminatino spessore mm.6

		Anta singola		Anta doppia	
Finiture		100x210	130x210	200x210	
	Calce	€ 190,00	335,00	380,00	
	Corda	€ 190,00	335,00	380,00	
	Piuma	€ 190,00	335,00	380,00	
	Latte	€ 200,00	350,00	400,00	
	Gesso	€ 200,00	350,00	400,00	
	Sandalo	€ 200,00	350,00	400,00	

Supplemento per pannello superiore in altezza a cm. 210 (unendo 2 pannelli con 1 filetto orizzontale)

Moltiplicare per 2 il costo del pannello e sommare € 250 per la lavorazione e € 50 per il filetto.

Es. pannello Calce:

€ 190 + 190 + 250 + 50 = € 680

Se occorrono i coprifili interni considerare il costo dei 3 coprifili e aumentarlo del 30% (per avere 4 coprifili da cm. 225)

Collezione

OTELLO




















Il sapore unico del legno incontra l'estetica contemporanea delle venature orientate, delle incisioni, dei filetti e del colore. Laccature, essenze e finiture sono coordinabili con porte interne e battiscopa.

È possibile inoltre scegliere tra pannelli con diverse prestazioni di resistenza agli agenti esterni.



Collezione Otello mod. 251



















Pannelli lisci spessore mm.6 impiallacciati in essenza verniciati o laccati






251		251 Laccato			
					
		Anta singola		Anta doppia	
Finiture		90x210	105x240	130x210	210x240
	Mogano tinto chiaro	€ 190,00	240,00	300,00	480,00
	Mogano tinto medio	€ 180,00	230,00	280,00	460,00
	Tanganica tinto medio	€ 180,00	230,00	280,00	460,00
	Tanganica tonalizzato naturale	€ 220,00	280,00	350,00	560,00
	Tanganica tinto chiaro	€ 220,00	280,00	350,00	560,00
	Tanganica tinto ciliegio	€ 220,00	280,00	350,00	560,00
	Rovere naturale	€ 240,00	300,00	380,00	600,00
	Rovere tinto miele	€ 240,00	300,00	380,00	600,00
	Rovere tinto tabacco	€ 240,00	300,00	380,00	600,00
	Castagno tinto medio	€ 240,00	300,00	380,00	600,00
	Castagno tinto scuro	€ 240,00	300,00	380,00	600,00
	Castagno laccato poro aperto	€ 320,00	400,00	500,00	800,00
	Castagno sabbiato laccato	€ 720,00	890,00	1120,00	1780,00
	Castagno decò L1 - L2	€ 440,00	550,00	690,00	1100,00
	Noce nazionale tinto medio	€ 280,00	350,00	440,00	700,00
	Laccato colori standard	€ 180,00	230,00	280,00	460,00
	Laccato altri colori RAL	€ 210,00	260,00	330,00	520,00

Supplementi e detrazioni pagina 116

Collezione Otello

Pannelli a disegno spessore mm.6 impiallacciati legno

278	279	280	283	284	288	290
						
						
						
		Anta singola		Anta doppia		
Finiture		90x210	105x240	130x210	210x240	
	Tanganica tinto medio	€ 470,00	580,00	730,00	1160,00	
	Tanganica tinto ciliegio/chiaro/tonalizzato naturale	€ 500,00	620,00	780,00	1240,00	
	Rovere naturale/tinto miele/tinto tabacco	€ 540,00	670,00	840,00	1340,00	
	Castagno tinto medio	€ 540,00	670,00	840,00	1340,00	
	Castagno laccato poro aperto	€ 640,00	790,00	1000,00	1580,00	
	Castagno sabbiato laccato	€ 790,00	970,00	1230,00	1940,00	
	Castagno decò L1 - L2	€ 740,00	920,00	1150,00	1840,00	
	Noce nazionale tinto medio	€ 590,00	730,00	920,00	1460,00	

Pannelli a disegno spessore mm.6 impiallacciati legno incisi e laccati			
285	286	287	
			
			
		Anta singola	
Finiture		90x210	105x240
	Castagno laccato poro aperto	€ 700,00	860,00
	Castagno sabbiato laccato	850,00	1050,00


Supplementi e detrazioni pagina 116

Collezione Otello mod. 251

Pannelli lisci MDF mm.12, mm.18 e multistrato impiallacciato legno mm.14

251

251 Laccato



		Anta Singola		Anta Doppia	
Finiture		90x210	110x240	130x210	220x240
	MDF mm.12 laccato colori standard	€ 330,00	410,00	520,00	820,00
	MDF mm.18 laccato colori standard	€ 440,00	550,00	690,00	1100,00
	MULTISTRATO OKUME' mm.14 tinto chiaro/ciliegio/medio/verde	€ 490,00	610,00	760,00	1220,00
	MULTISTRATO TANGANICA mm.14 laccato colori standard	€ 570,00	710,00	890,00	1420,00
	MULTISTRATO YELLOW PINE mm.14 tinto chiaro/medio/verde	€ 580,00	720,00	900,00	1440,00
	MULTISTRATO ROVERE mm.14 tinto miele/medio	€ 620,00	770,00	970,00	1540,00
	MULTISTRATO FRASSINO mm.14 tinto medio	€ 670,00	830,00	1040,00	1660,00
	MULTISTRATO FRASSINO mm.14 laccato a poro aperto colori standard	€ 740,00	920,00	1150,00	1840,00

Applicazione Cornici

su Pannelli Lisci

Modello


Descrizione

€uro



Applicazioni cornici

Riquadro fino a cm 60x60 cad. (da sommare al prezzo verniciato a campione)	140,00
Riquadro oltre cm 60x60 cad. (da sommare al prezzo del pannello verniciato a campione)	210,00



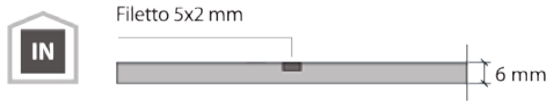
Applicazioni cornici con angoli barocco

Riquadro fino a cm. 60x60 cad. (da sommare al prezzo del pannello verniciato a campione)	230,00
Riquadro oltre cm 60x60 cad. (da sommare al prezzo del pannello verniciato a campione)	300,00

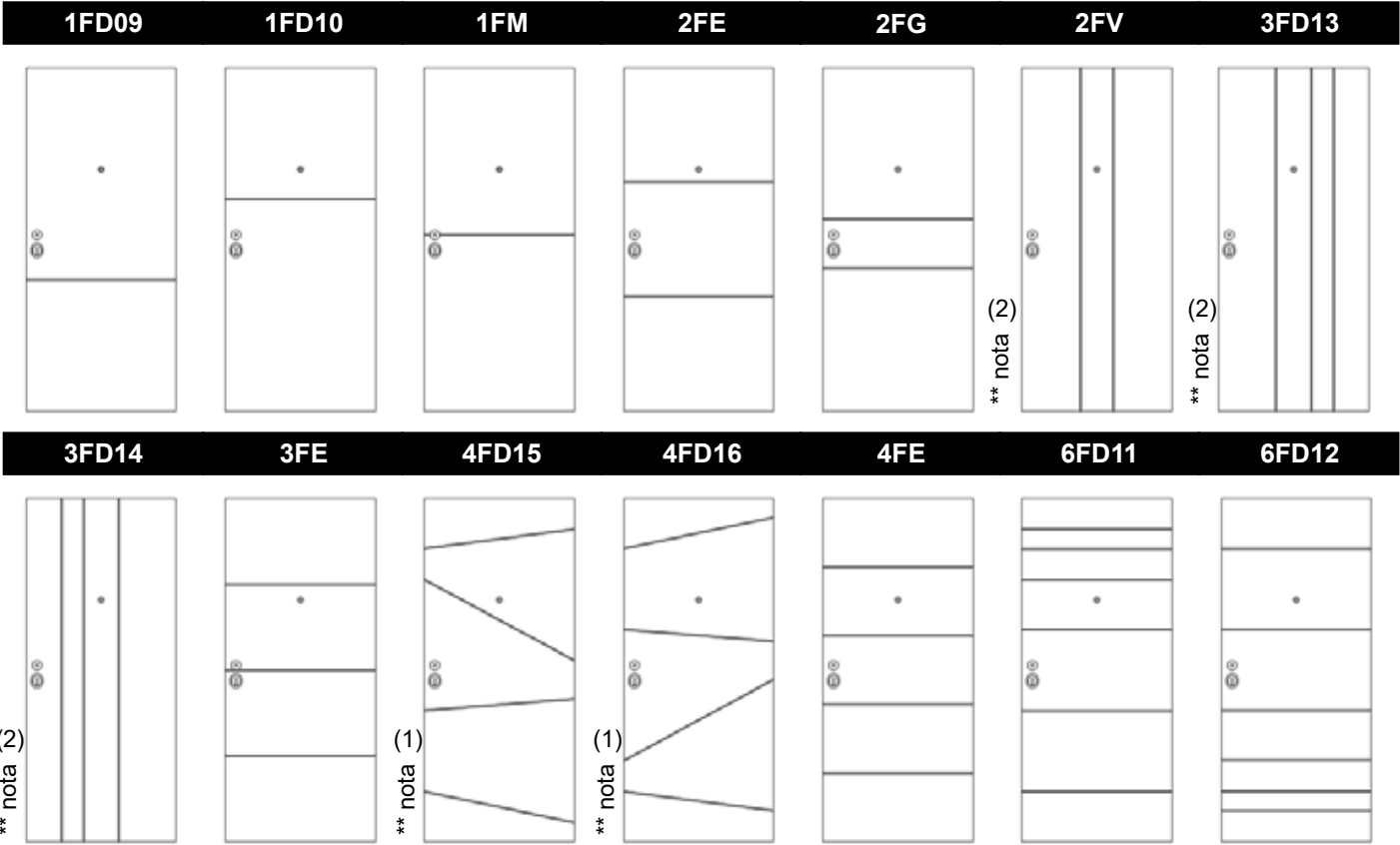


Accessori		
Anta singola		
	90x210	105x240 €
Battuta centrale montato su pannello per finta 2 ante	160,00	180,00
Balza liscia applicata nelle parte bassa del pannello	170,00	200,00

Applicazione Filetti
su Pannelli Lisci



PARTICOLARE (misure indicative)



**
nota (1) : non realizzabile su due ante
nota (2) : non realizzabile su anta inferiore a cm.60

Modello	Descrizione	Cad.Anta
1FD09 - 1FD10 - 1FM	nr. 1 filetto orizzontale	€ 50,00
2FE - 2FG	nr. 2 filetti orizzontali	€ 90,00
2FV	nr. 2 filetti verticali	€ 220,00
3FD13 - 3FD14	nr. 3 filetti verticali	€ 300,00
3FE	nr. 3 filetti orizzontali	€ 120,00
4FD15 - 4FD16	nr. 4 filetti diagonali	€ 180,00
4FE	nr. 4 filetti orizzontali	€ 150,00
6FD11 - 6FD12	nr. 6 filetti orizzontali	€ 210,00

Supplementi		
	Cad. filetto orizzontale a disegno	€ 60,00
	Cad. filetto verticale a disegno	€ 150,00

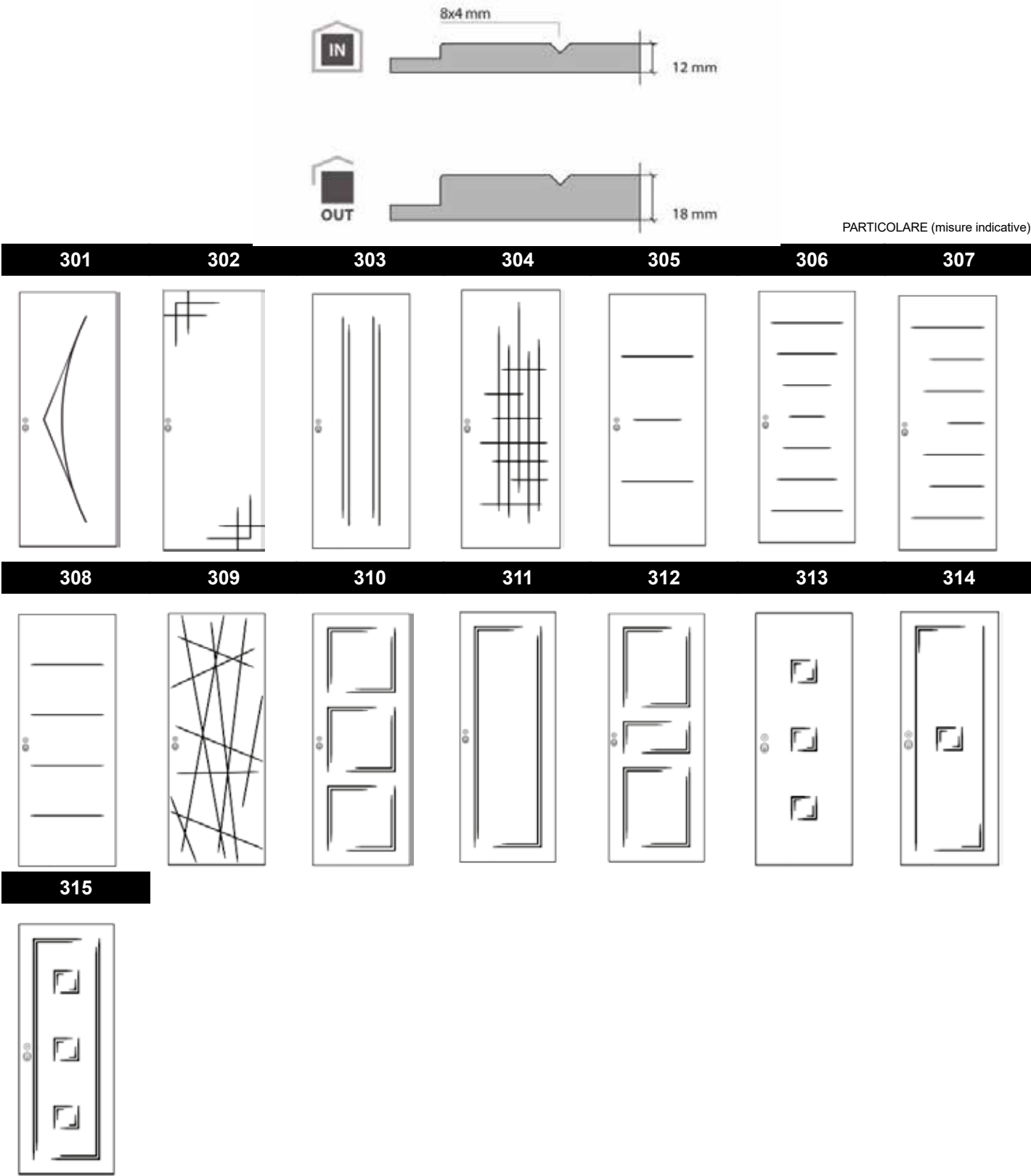
Collezione
SEGNO

Un gesto gentile ma deciso che esalta le preziose superfici laccate:
una delicata incisione che si distingue per le eleganti estremità
rese appuntite dalla particolare tecnica di lavorazione computerizzata rifinita a mano.
L'affidabilità della serie di porte tamburate laccate con imbotte in listellare di OTC DOORS
si arricchisce di una nuova collezione pensata per valorizzare gli ambienti
con un tocco di rinnovata originalità.



















Collezione Segno

Pannelli Incisi



Collezione Segno

Pannelli Incisi

Modello	Finiture	Anta Singola		Anta Doppia	
		90x210	110x240	130x210	220x240
301 - 302 - 303 - 305 - 306 - 307 - 308 - 310 - 311 - 312 - 313	 MDF mm.12 laccato colori standard	€ 400,00	500,00	640,00	1000,00
	 MDF mm.18 laccato colori standard	€ 520,00	650,00	830,00	1300,00
	 MULTISTRATO OKUME' mm.14 tinto chiaro/ciliegio/medio/verde	€ n.d.	n.d.	n.d.	n.d.
	 MULTISTRATO TANGANICA mm.14 laccato colori standard	€ n.d.	n.d.	n.d.	n.d.
	 MULTISTRATO YELLOW PINE mm.14 tinto chiaro/medio/verde	€ n.d.	n.d.	n.d.	n.d.
	 MULTISTRATO ROVERE mm.14 tinto miele/medio	€ n.d.	n.d.	n.d.	n.d.
	 MULTISTRATO FRASSINO mm.14 tinto medio	€ n.d.	n.d.	n.d.	n.d.
	 MULTISTRATO FRASSINO mm.14 laccato a poro aperto colori standard	€ n.d.	n.d.	n.d.	n.d.
304 - 309 - 314 - 315	 MDF mm.12 laccato colori standard	€ 420,00	520,00	670,00	1040,00
	 MDF mm.18 laccato colori standard	€ 540,00	670,00	860,00	1340,00
	 MULTISTRATO OKUME' mm.14 tinto chiaro/ciliegio/medio/verde	€ n.d.	n.d.	n.d.	n.d.
	 MULTISTRATO TANGANICA mm.14 laccato colori standard	€ n.d.	n.d.	n.d.	n.d.
	 MULTISTRATO YELLOW PINE mm.14 tinto chiaro/medio/verde	€ n.d.	n.d.	n.d.	n.d.
	 MULTISTRATO ROVERE mm.14 tinto miele/medio	€ n.d.	n.d.	n.d.	n.d.
	 MULTISTRATO FRASSINO mm.14 tinto medio	€ n.d.	n.d.	n.d.	n.d.
	 MULTISTRATO FRASSINO mm.14 laccato a poro aperto colori standard	€ n.d.	n.d.	n.d.	n.d.

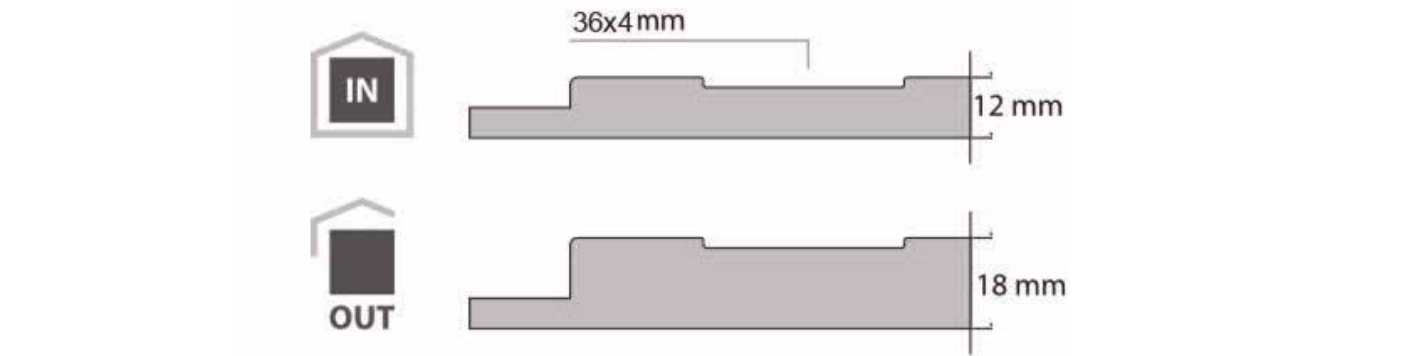
Collezione STILE

Il tema delle incisioni trova nella collezione STILE la sua massima espressione decorativa. La finitura laccata della porta tamburata con imbotte in listellare si anima nel gioco di luci ed ombre generate dalla sofisticata lavorazione superficiale. Eleganza e innovazione si incontrano per regalare una porta di elevato valore estetico e funzionale, nata per arredare con gusto gli ambienti dell'abitare contemporaneo.

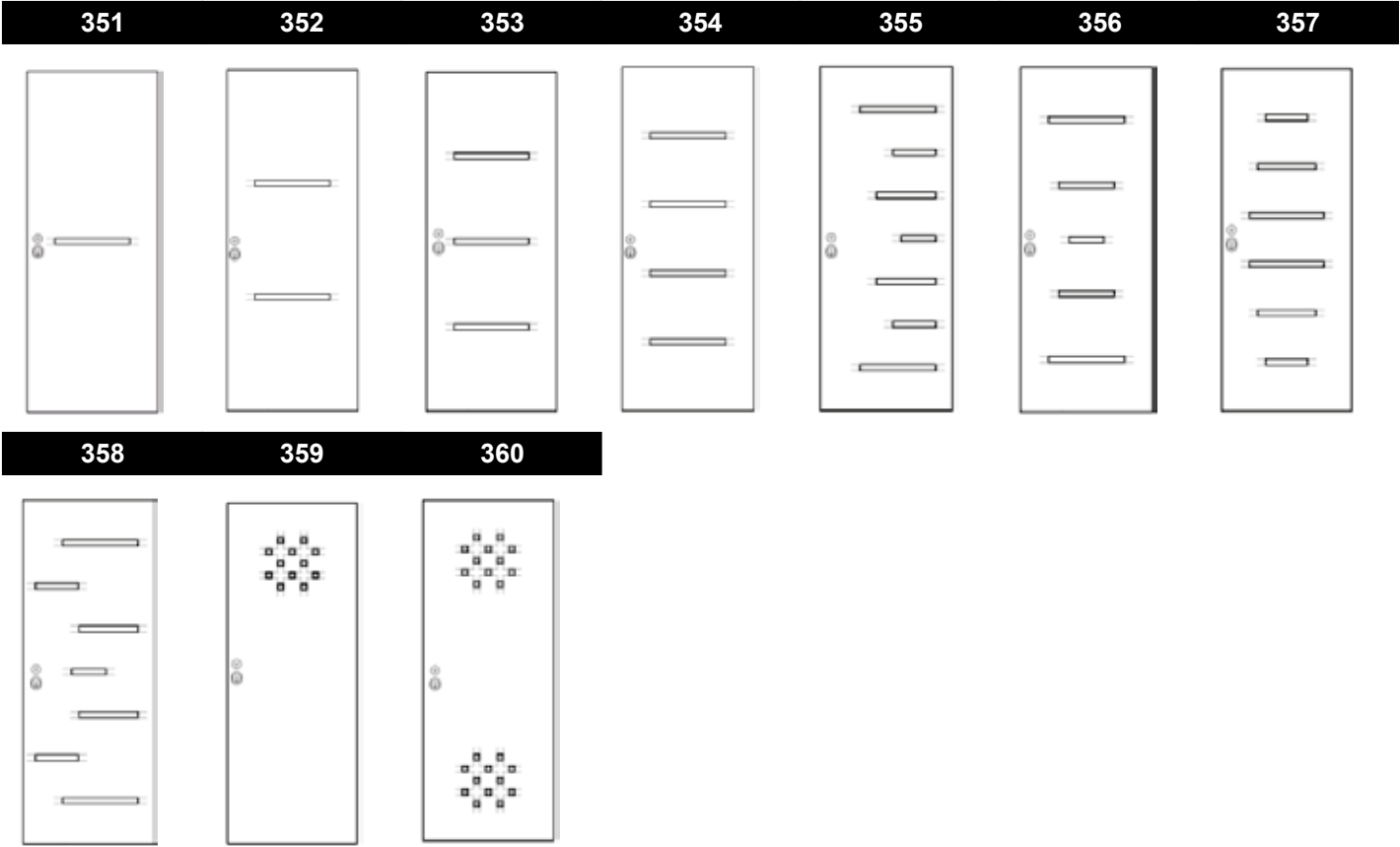
OTC
DOORS
INDUSTRIA PORTE

Collezione Stile

Pannelli Incisi



PARTICOLARE (misure indicative)



Collezione Stile

Pannelli Incisi

Modello	Finiture	Anta Singola		Anta Doppia	
		90x210	110x240	130x210	220x240
351	<div>IN</div> MDF mm.12 laccato colori standard	€ 400,00	500,00	640,00	1000,00
	<div>OUT</div> MDF mm.18 laccato colori standard	€ 520,00	650,00	830,00	1300,00
	<div>OUT</div> MULTISTRATO OKUME' mm.14 tinto chiaro/ciliegio/medio/verde	€ n.d.	n.d.	n.d.	n.d.
	<div>OUT</div> MULTISTRATO TANGANICA mm.14 laccato colori standard	€ n.d.	n.d.	n.d.	n.d.
	<div>OUT</div> MULTISTRATO YELLOW PINE mm.14 tinto chiaro/medio/verde	€ n.d.	n.d.	n.d.	n.d.
	<div>OUT</div> MULTISTRATO ROVERE mm.14 tinto miele/medio	€ n.d.	n.d.	n.d.	n.d.
	<div>OUT</div> MULTISTRATO FRASSINO mm.14 tinto medio	€ n.d.	n.d.	n.d.	n.d.
	<div>OUT</div> MULTISTRATO FRASSINO mm.14 laccato a poro aperto colori standard	€ n.d.	n.d.	n.d.	n.d.
352 - 353	<div>IN</div> MDF mm.12 laccato colori standard	€ 420,00	520,00	670,00	1040,00
	<div>OUT</div> MDF mm.18 laccato colori standard	€ 540,00	670,00	860,00	1340,00
	<div>OUT</div> MULTISTRATO OKUME' mm.14 tinto chiaro/ciliegio/medio/verde	€ n.d.	n.d.	n.d.	n.d.
	<div>OUT</div> MULTISTRATO TANGANICA mm.14 laccato colori standard	€ n.d.	n.d.	n.d.	n.d.
	<div>OUT</div> MULTISTRATO YELLOW PINE mm.14 tinto chiaro/medio/verde	€ n.d.	n.d.	n.d.	n.d.
	<div>OUT</div> MULTISTRATO ROVERE mm.14 tinto miele/medio	€ n.d.	n.d.	n.d.	n.d.
	<div>OUT</div> MULTISTRATO FRASSINO mm.14 tinto medio	€ n.d.	n.d.	n.d.	n.d.
	<div>OUT</div> MULTISTRATO FRASSINO mm.14 laccato a poro aperto colori standard	€ n.d.	n.d.	n.d.	n.d.
354 - 355 - 356 - 357 - 358 - 359 - 360	<div>IN</div> MDF mm.12 laccato colori standard	€ 450,00	560,00	720,00	1120,00
	<div>OUT</div> MDF mm.18 laccato colori standard	€ 570,00	710,00	910,00	1420,00
	<div>OUT</div> MULTISTRATO OKUME' mm.14 tinto chiaro/ciliegio/medio/verde	€ n.d.	n.d.	n.d.	n.d.
	<div>OUT</div> MULTISTRATO TANGANICA mm.14 laccato colori standard	€ n.d.	n.d.	n.d.	n.d.
	<div>OUT</div> MULTISTRATO YELLOW PINE mm.14 tinto chiaro/medio/verde	€ n.d.	n.d.	n.d.	n.d.
	<div>OUT</div> MULTISTRATO ROVERE mm.14 tinto miele/medio	€ n.d.	n.d.	n.d.	n.d.
	<div>OUT</div> MULTISTRATO FRASSINO mm.14 tinto medio	€ n.d.	n.d.	n.d.	n.d.
	<div>OUT</div> MULTISTRATO FRASSINO mm.14 laccato a poro aperto colori standard	€ n.d.	n.d.	n.d.	n.d.

Collezione

















Butterfly

Il design elegante e raffinato delle incisioni pantografate al servizio di pannelli dalle elevate prestazioni costruttive. Disponibile in una vasta gamma di laccature RAL ed essenze legno, anche coordinati con porte interne.
Scegli il materiale costruttivo più idoneo alla posizione del portone.



Collezione Butterfly

Pannelli Incisi

Modello	Finiture		Anta Singola		Anta Doppia	
			90x210	110x240	130x210	220x240
N01 - N02 - N03 - N04 -	 MDF mm.12 laccato colori standard	€	330,00	410,00	530,00	820,00
N05 - N06 - N07 - N08 -	 MDF mm.18 laccato colori standard	€	450,00	560,00	720,00	1120,00
N09 - 601 - 606 - 609 -	 MULTISTRATO OKUME' mm.14 tinto chiaro/ciliegio/medio/verde	€	540,00	670,00	870,00	1340,00
615 - 617 - 618 - 620 -	 MULTISTRATO TANGANICA mm.14 laccato colori standard	€	630,00	780,00	1010,00	1560,00
657 - 659 - 663 - 684 -	 MULTISTRATO YELLOW PINE mm.14 tinto chiaro/medio/verde	€	650,00	800,00	1040,00	1600,00
688 - 689 - 692 - 693	 MULTISTRATO ROVERE mm.14 tinto miele/medio	€	710,00	880,00	1140,00	1760,00
	 MULTISTRATO FRASSINO mm.14 tinto medio	€	730,00	900,00	1170,00	1800,00
	 MULTISTRATO FRASSINO mm.14 laccato a poro aperto colori standard	€	810,00	1000,00	1300,00	2000,00
N10 - 627 - 628 - 641 -	 MDF mm.12 laccato colori standard	€	360,00	450,00	580,00	900,00
655 - 660 - 680 - 681 -	 MDF mm.18 laccato colori standard	€	480,00	600,00	770,00	1200,00
682 - 683 - 685 - 686 -	 MULTISTRATO OKUME' mm.14 tinto chiaro/ciliegio/medio/verde	€	570,00	710,00	920,00	1420,00
687 - 690 - 691 - 694 -	 MULTISTRATO TANGANICA mm.14 laccato colori standard	€	660,00	820,00	1060,00	1640,00
695	 MULTISTRATO YELLOW PINE mm.14 tinto chiaro/medio/verde	€	680,00	840,00	1090,00	1680,00
	 MULTISTRATO ROVERE mm.14 tinto miele/medio	€	740,00	920,00	1190,00	1840,00
	 MULTISTRATO FRASSINO mm.14 tinto medio	€	760,00	940,00	1220,00	1880,00
	 MULTISTRATO FRASSINO mm.14 laccato a poro aperto colori standard	€	840,00	1040,00	1350,00	2080,00

Collezione

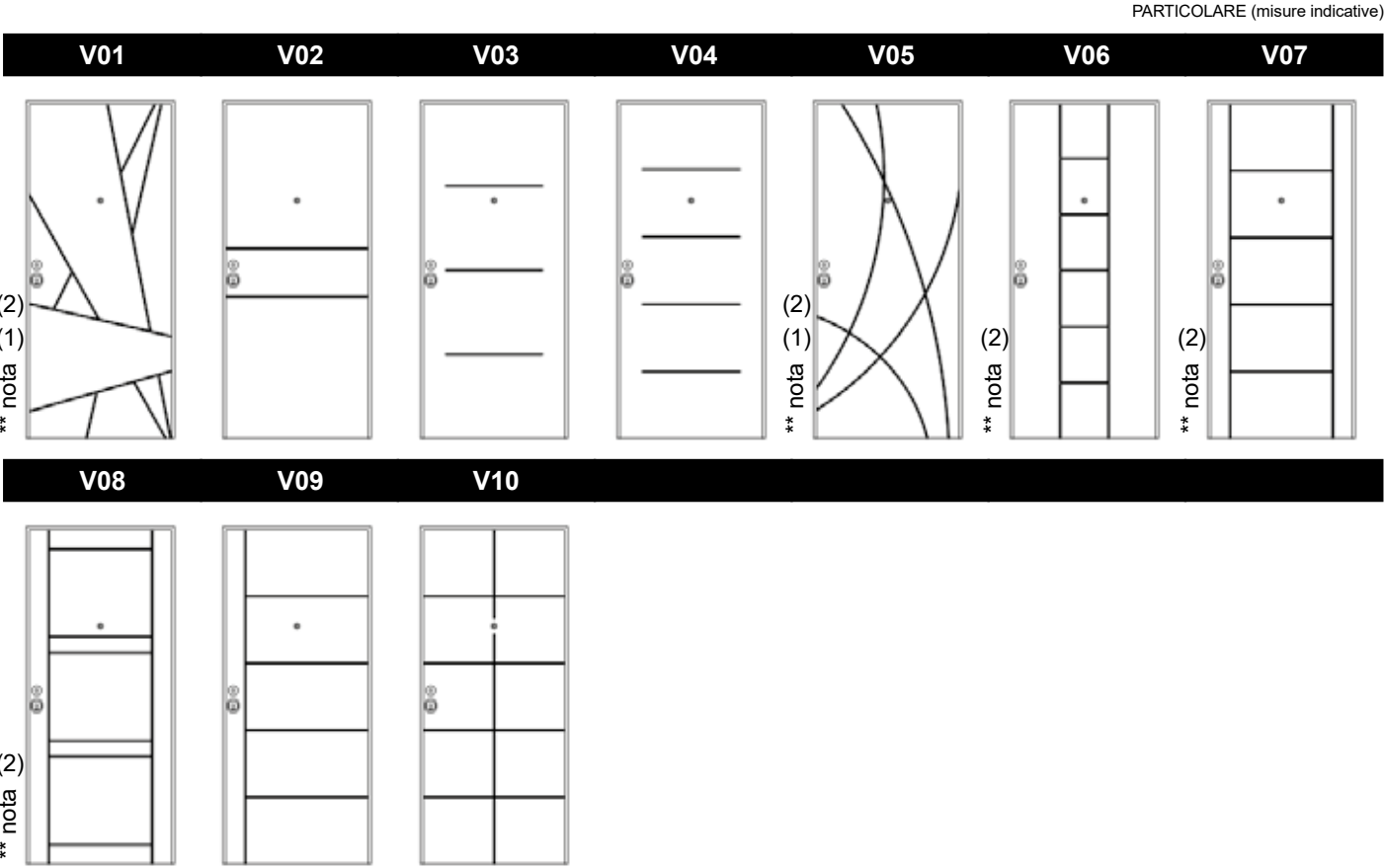
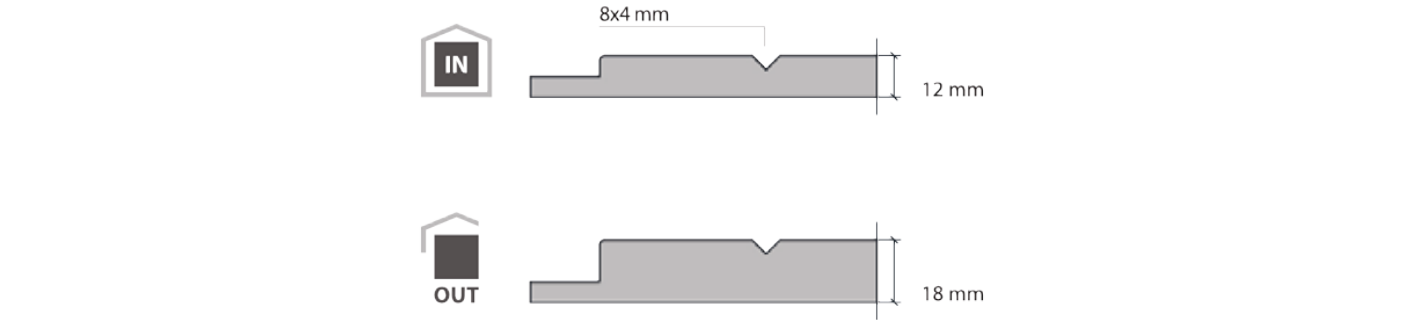
Butterfly V

Un disegno contemporaneo e discreto dove l'incisione a “V” è valorizzata da laccature opache, lucide o testurizzate in tutti i colori RAL, perfettamente coordinabile con porte interne e battiscopa.



Collezione Butterfly V

Pannelli Incisi a V



**
nota (1) : non realizzabile su due ante
nota (2) : non realizzabile su anta inferiore a cm.60

Collezione Butterfly V

Pannelli Incisi a V

Modello	Finiture	Anta Singola		Anta Doppia	
		90x210	110x240	130x210	220x240
V01-V02-V03	MDF mm.12	€ 380,00	470,00	610,00	940,00
V04-V05-V06	laccato colori standard				
V07-V08-V09	MDF mm.18	€ 500,00	620,00	800,00	1240,00
V10	laccato colori standard				
	MULTISTRATO OKUME' mm.14	€ n.d.	n.d.	n.d.	n.d.
	tinto chiaro/ciliegio/medio/verde				
	MULTISTRATO TANGANICA mm.14	€ n.d.	n.d.	n.d.	n.d.
	laccato colori standard				
	MULTISTRATO YELLOW PINE mm.14	€ n.d.	n.d.	n.d.	n.d.
	tinto chiaro/medio/verde				
	MULTISTRATO ROVERE mm.14	€ n.d.	n.d.	n.d.	n.d.
	tinto miele/medio				
	MULTISTRATO FRASSINO mm.14	€ n.d.	n.d.	n.d.	n.d.
	tinto medio				
	MULTISTRATO FRASSINO mm.14	€ n.d.	n.d.	n.d.	n.d.
	laccato a poro aperto colori standard				

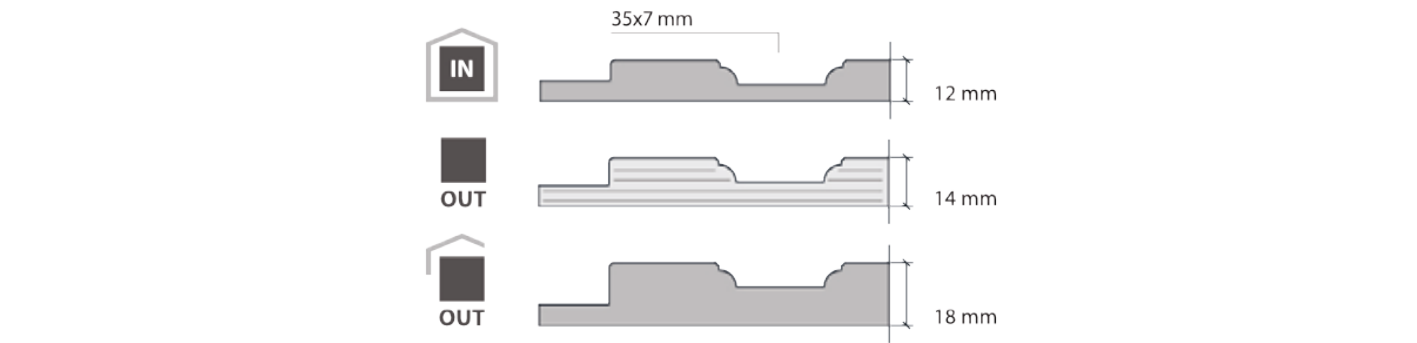
Collezione Tosca

Disegni classici ed eleganti prendono vita nelle modanature pantografate con angoli arrotondati realizzate con assoluta precisione. Un prodotto ideale sia per finiture effetto legno che per laccature RAL.

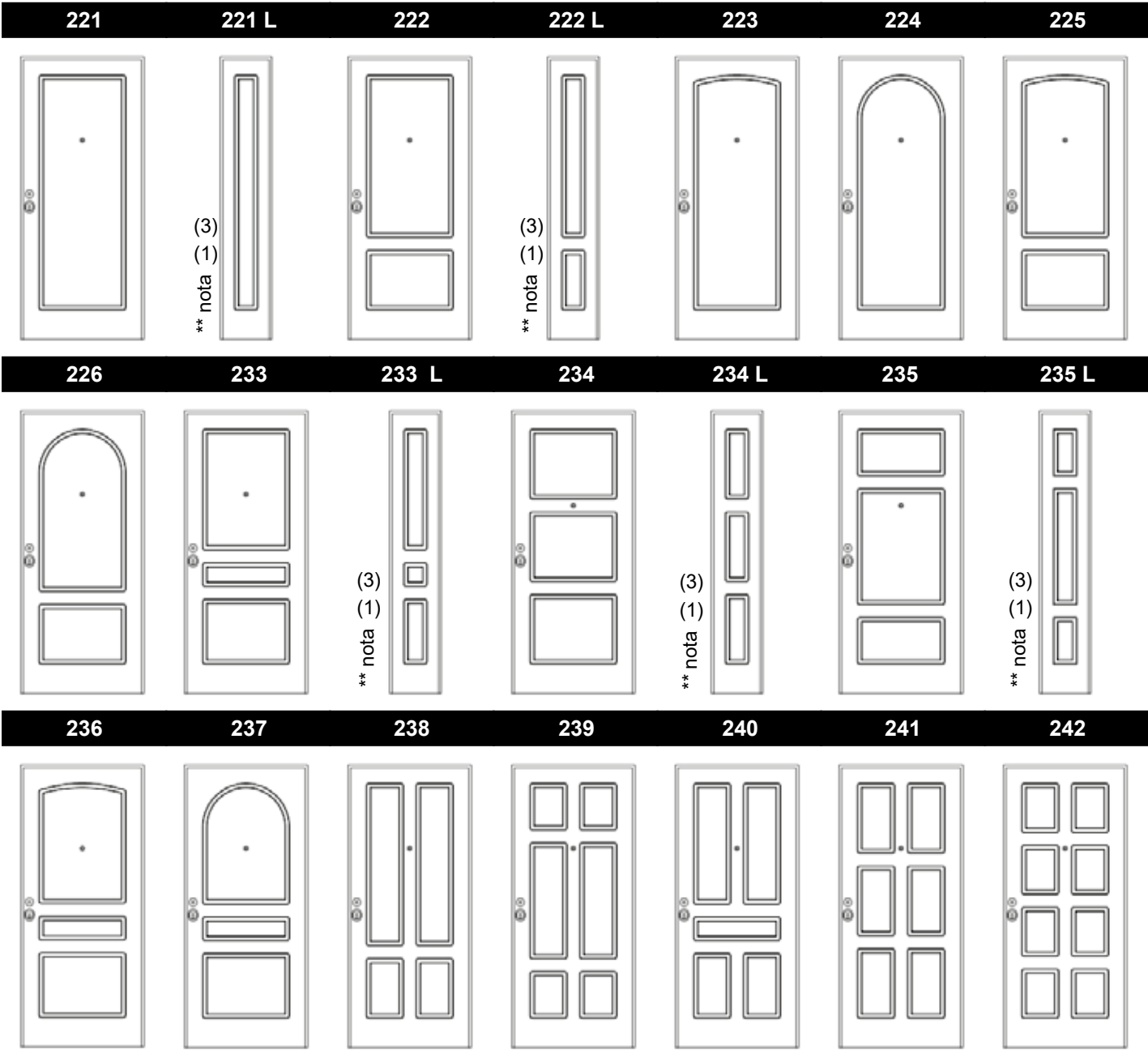


Collezione Tosca

Pannelli Pantografati Serie Tondo



PARTICOLARE (misure indicative)



**
nota (1) : con montanti di larghezza ridotta (rispetto all'anta principale).
nota (2) : misura anta min. in L. cm.35 con vetro di cm.10 circa.
nota (3) : misura anta min. in L. cm.35 con bugna di cm.5 circa (parte interna piana).
nota (4) : misura anta min. in L. cm.35 circa con vetro di cm.10 e bugna cm.5 (parte interna piana).


Collezione Tosca

Pannelli Pantografati Serie Tondo

242 L

243

244



Modello	Finiture	Anta Singola		Anta Doppia	
		90x210	110x240	130x210	220x240
221-221 L	IN OUT	MDF mm.12 laccato colori standard	€ 360,00	450,00	580,00
222-222 L					
223-224-225	OUT	MDF mm.18 laccato colori standard	€ 460,00	570,00	740,00
226					
233-233 L	OUT	MULTISTRATO OKUME' mm.14 tinto chiaro/ciliegio/medio/verde	€ 530,00	660,00	850,00
234-234 L					
235-235 L	OUT	MULTISTRATO TANGANICA mm.14 laccato colori standard	€ 620,00	770,00	1000,00
236-237					
238-239-240	OUT	MULTISTRATO YELLOW PINE mm.14 tinto chiaro/medio/verde	€ 640,00	790,00	1030,00
	OUT	MULTISTRATO ROVERE mm.14 tinto miele/medio	€ 700,00	870,00	1120,00
	OUT	MULTISTRATO FRASSINO mm.14 tinto medio	€ 720,00	890,00	1160,00
	OUT	MULTISTRATO FRASSINO mm.14 laccato a poro aperto colori standard	€ 800,00	990,00	1280,00
	OUT	MDF mm.12 laccato colori standard	€ 390,00	480,00	630,00
241	OUT	MDF mm.18 laccato colori standard	€ 490,00	610,00	790,00
242-242 L					
243-244	OUT	MULTISTRATO OKUME' mm.14 tinto chiaro/ciliegio/medio/verde	€ 560,00	690,00	900,00
	OUT	MULTISTRATO TANGANICA mm.14 laccato colori standard	€ 650,00	800,00	1040,00
	OUT	MULTISTRATO YELLOW PINE mm.14 tinto chiaro/medio/verde	€ 670,00	830,00	1080,00
	OUT	MULTISTRATO ROVERE mm.14 tinto miele/medio	€ 730,00	900,00	1170,00
	OUT	MULTISTRATO FRASSINO mm.14 tinto medio	€ 750,00	930,00	1200,00
	OUT	MULTISTRATO FRASSINO mm.14 laccato a poro aperto colori standard	€ 830,00	1030,00	1330,00

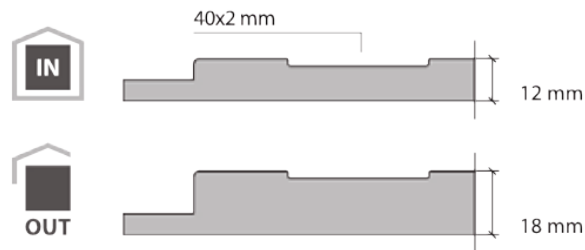
Collezione Tosca M

Il classico e il moderno si incontrano per un design contemporaneo e ricercato.
Le linee realizzate con incisione di alta precisione, a base quadrata, definiscono
un nuovo modo di disegnare la porta, essenziale e decorativo al tempo stesso.
Coordinabile anche con porte interne.


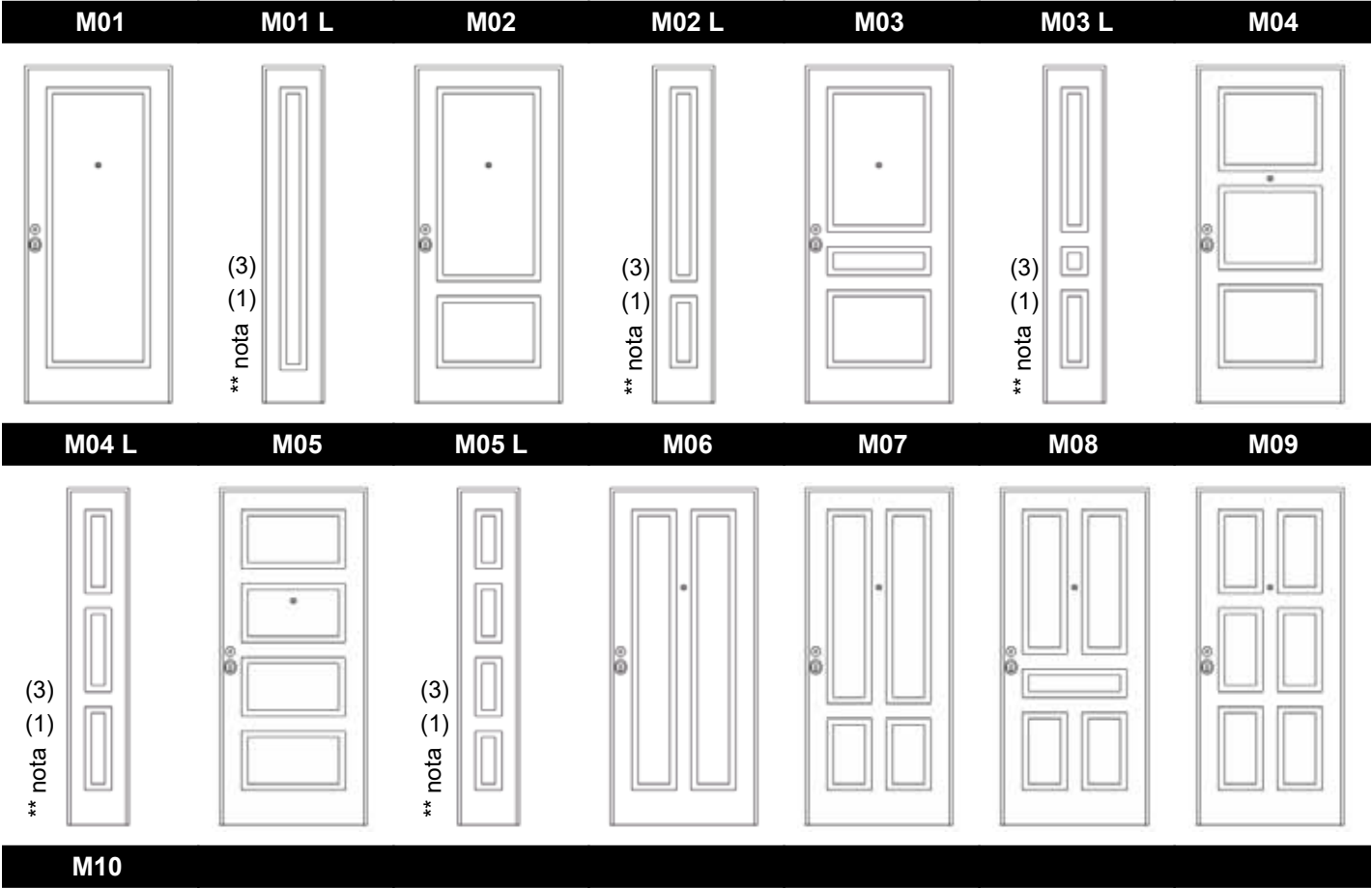


Collezione Tosca M

Pannelli Pantografati Serie Tosca Moderna



PARTICOLARE (misure indicative)



**
nota (1) : con montanti di larghezza ridotta (rispetto all'anta principale).
nota (2) : misura anta min. in L. cm.35 con vetro di cm.10 circa.
nota (3) : misura anta min. in L. cm.35 con bugna di cm.3 circa (parte interna piana).
nota (4) : misura anta min. in L. cm.35 circa con vetro di cm.10 e bugna cm.3 (parte interna piana).

Collezione Tosca M

Pannelli Pantografati Serie Tosca Moderna

Modello	Finiture	Anta Singola		Anta Doppia	
		90x210	110x240	130x210	220x240
M01-M01 L M02-M02 L M03-M03 L M04-M04 L M06	MDF mm.12 laccato colori standard	€ 410,00	510,00	660,00	1020,00
	MDF mm.18 laccato colori standard	€ 510,00	630,00	820,00	1260,00
	MULTISTRATO OKUME' mm.14 tinto chiaro/ciliegio/medio/verde	€ n.d.	n.d.	n.d.	n.d.
	MULTISTRATO TANGANICA mm.14 laccato colori standard	€ n.d.	n.d.	n.d.	n.d.
	MULTISTRATO YELLOW PINE mm.14 tinto chiaro/medio/verde	€ n.d.	n.d.	n.d.	n.d.
	MULTISTRATO ROVERE mm.14 tinto miele/medio	€ n.d.	n.d.	n.d.	n.d.
	MULTISTRATO FRASSINO mm.14 tinto medio	€ n.d.	n.d.	n.d.	n.d.
	MULTISTRATO FRASSINO mm.14 laccato a poro aperto colori standard	€ n.d.	n.d.	n.d.	n.d.
M05-M05 L M07-M08 M09-M10	MDF mm.12 laccato colori standard	€ 440,00	550,00	710,00	1100,00
	MDF mm.18 laccato colori standard	€ 540,00	670,00	870,00	1380,00
	MULTISTRATO OKUME' mm.14 tinto chiaro/ciliegio/medio/verde	€ n.d.	n.d.	n.d.	n.d.
	MULTISTRATO TANGANICA mm.14 laccato colori standard	€ n.d.	n.d.	n.d.	n.d.
	MULTISTRATO YELLOW PINE mm.14 tinto chiaro/medio/verde	€ n.d.	n.d.	n.d.	n.d.
	MULTISTRATO ROVERE mm.14 tinto miele/medio	€ n.d.	n.d.	n.d.	n.d.
	MULTISTRATO FRASSINO mm.14 tinto medio	€ n.d.	n.d.	n.d.	n.d.
	MULTISTRATO FRASSINO mm.14 laccato a poro aperto colori standard	€ n.d.	n.d.	n.d.	n.d.

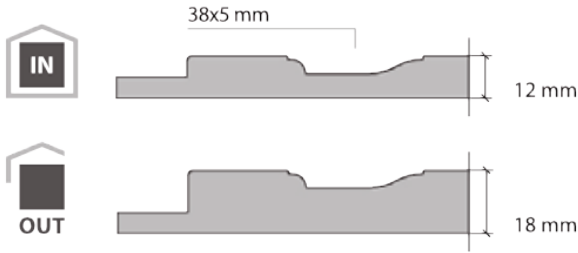
Collezione Turandot

Le ricche modanature a sbalzo rievocano un gusto classico sobrio in grado di arricchire sia gli ambienti in stile che quelli più contemporanei, disponibile in tutti i colori RAL anche coordinabili con porte interne, in una vasta gamma di modelli anche con parti vetrate.

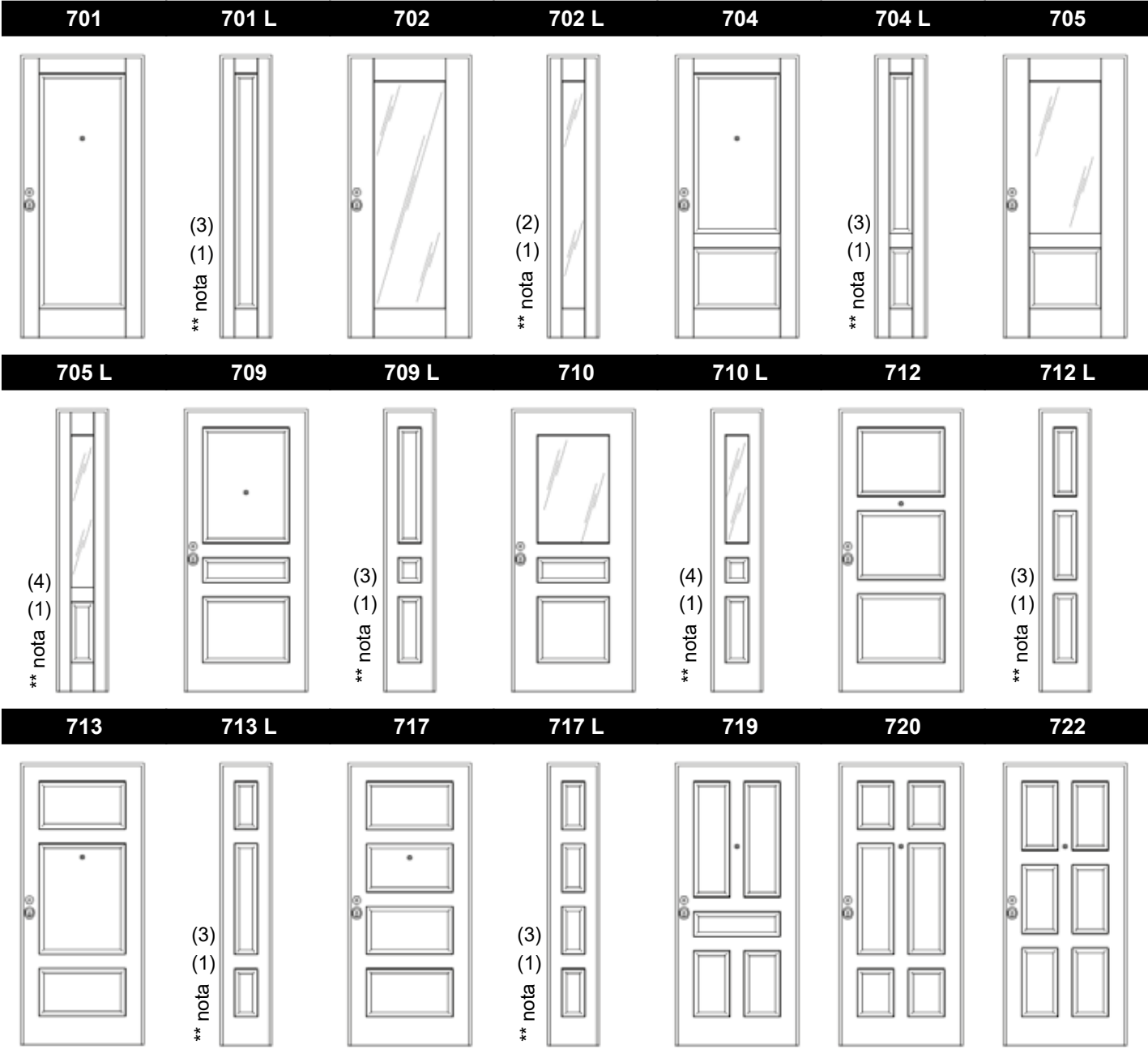
OTC
DOORS
INDUSTRIA PORTE

Collezione Turandot

Pannelli Pantografati

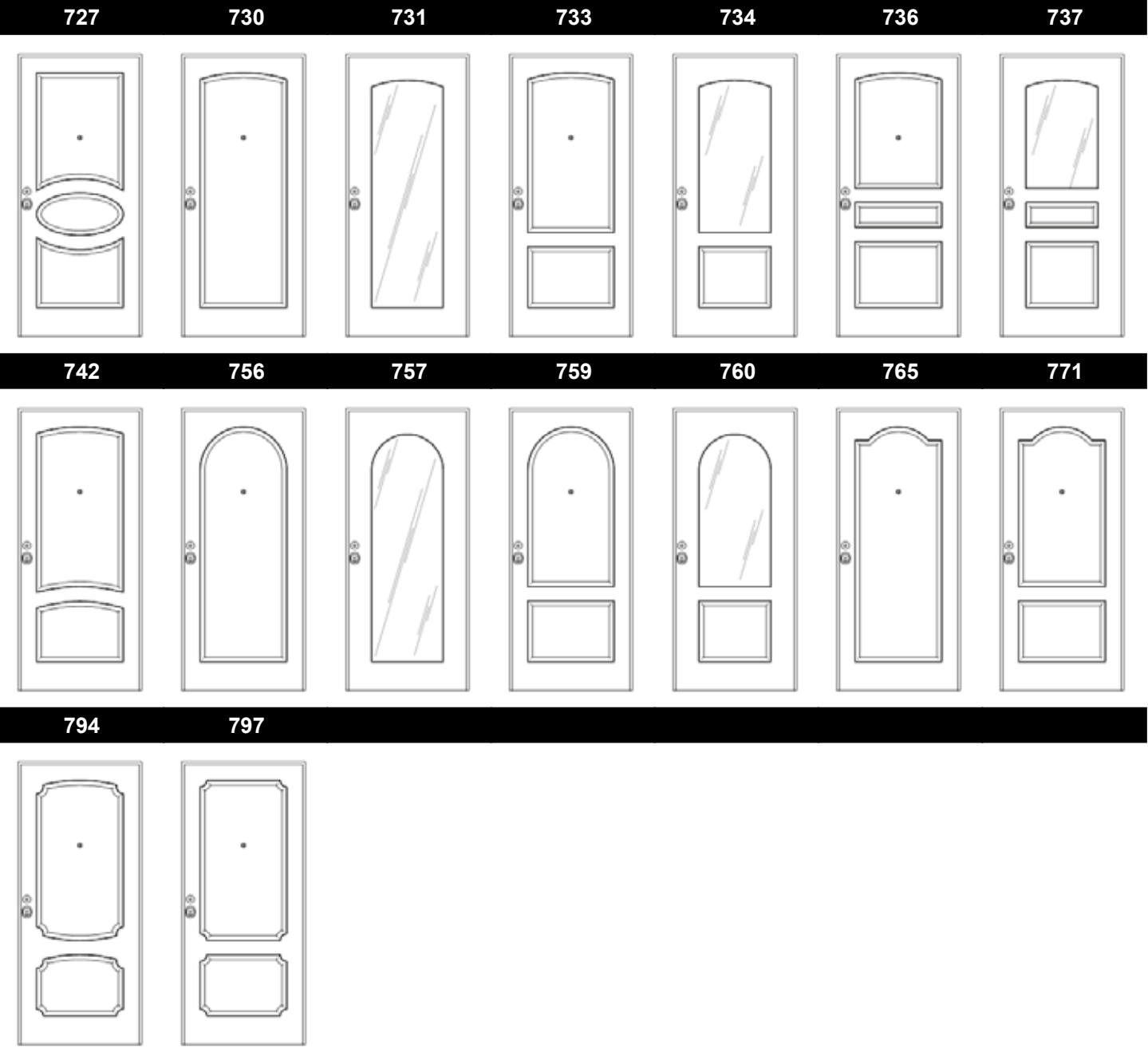


PARTICOLARE (misure indicative)



Collezione Turandot

















Pannelli Pantografati



**
 nota (1) : con montanti di larghezza ridotta (rispetto all'anta principale).
 nota (2) : misura anta min. in L. cm.35 con vetro di cm.10 circa.
 nota (3) : misura anta min. in L. cm.35 con bugna di cm.5 circa (parte interna piana).
 nota (4) : misura anta min. in L. cm.35 circa con vetro di cm.10 e bugna cm.5 (parte interna piana).

















Collezione Turandot

Pannelli Pantografati

Modello	Finiture		Anta Singola		Anta Doppia	
			90x210	110x240	130x210	220x240
701-701 L 704-704 L 709-709 L 712-712 L 713-713 L 730-733-736 742-756-759 765-771	 MDF mm.12 laccato colori standard	€	430,00	530,00	690,00	1060,00
	 MDF mm.18 laccato colori standard	€	530,00	660,00	850,00	1320,00
	 MULTISTRATO OKUME' mm.14 tinto chiaro/ciliegio/medio/verde	€	n.d.	n.d.	n.d.	n.d.
	 MULTISTRATO TANGANICA mm.14 laccato colori standard	€	n.d.	n.d.	n.d.	n.d.
	 MULTISTRATO YELLOW PINE mm.14 tinto chiaro/medio/verde	€	n.d.	n.d.	n.d.	n.d.
	 MULTISTRATO ROVERE mm.14 tinto miele/medio	€	n.d.	n.d.	n.d.	n.d.
	 MULTISTRATO FRASSINO mm.14 tinto medio	€	n.d.	n.d.	n.d.	n.d.
	 MULTISTRATO FRASSINO mm.14 laccato a poro aperto colori standard	€	n.d.	n.d.	n.d.	n.d.
717-717 L 719-720-722 727-794-797	 MDF mm.12 laccato colori standard	€	460,00	570,00	740,00	1140,00
	 MDF mm.18 laccato colori standard	€	560,00	690,00	900,00	1380,00
	 MULTISTRATO OKUME' mm.14 tinto chiaro/ciliegio/medio/verde	€	n.d.	n.d.	n.d.	n.d.
	 MULTISTRATO TANGANICA mm.14 laccato colori standard	€	n.d.	n.d.	n.d.	n.d.
	 MULTISTRATO YELLOW PINE mm.14 tinto chiaro/medio/verde	€	n.d.	n.d.	n.d.	n.d.
	 MULTISTRATO ROVERE mm.14 tinto miele/medio	€	n.d.	n.d.	n.d.	n.d.
	 MULTISTRATO FRASSINO mm.14 tinto medio	€	n.d.	n.d.	n.d.	n.d.
	 MULTISTRATO FRASSINO mm.14 laccato a poro aperto colori standard	€	n.d.	n.d.	n.d.	n.d.

Collezione Turandot

Pannelli Pantografati

Modello	Finiture		Anta Singola		Anta Doppia	
			90x210	110x240	130x210	220x240
702-702 L 705-705 L 710-710 L	 MDF mm.12 laccato colori standard	€	520,00	640,00	840,00	1280,00
	 MDF mm.18 laccato colori standard	€	620,00	770,00	1000,00	1540,00
	 MULTISTRATO OKUME' mm.14 tinto chiaro/ciliegio/medio/verde	€	n.d.	n.d.	n.d.	n.d.
	 MULTISTRATO TANGANICA mm.14 laccato colori standard	€	n.d.	n.d.	n.d.	n.d.
	 MULTISTRATO YELLOW PINE mm.14 tinto chiaro/medio/verde	€	n.d.	n.d.	n.d.	n.d.
	 MULTISTRATO ROVERE mm.14 tinto miele/medio	€	n.d.	n.d.	n.d.	n.d.
	 MULTISTRATO FRASSINO mm.14 tinto medio	€	n.d.	n.d.	n.d.	n.d.
	 MULTISTRATO FRASSINO mm.14 laccato a poro aperto colori standard	€	n.d.	n.d.	n.d.	n.d.
731-734-737 757-760	 MDF mm.12 laccato colori standard	€	700,00	870,00	1120,00	1740,00
	 MDF mm.18 laccato colori standard	€	800,00	990,00	1280,00	1980,00
	 MULTISTRATO OKUME' mm.14 tinto chiaro/ciliegio/medio/verde	€	n.d.	n.d.	n.d.	n.d.
	 MULTISTRATO TANGANICA mm.14 laccato colori standard	€	n.d.	n.d.	n.d.	n.d.
	 MULTISTRATO YELLOW PINE mm.14 tinto chiaro/medio/verde	€	n.d.	n.d.	n.d.	n.d.
	 MULTISTRATO ROVERE mm.14 tinto miele/medio	€	n.d.	n.d.	n.d.	n.d.
	 MULTISTRATO FRASSINO mm.14 tinto medio	€	n.d.	n.d.	n.d.	n.d.
	 MULTISTRATO FRASSINO mm.14 laccato a poro aperto colori standard	€	n.d.	n.d.	n.d.	n.d.

Collezione DUAL

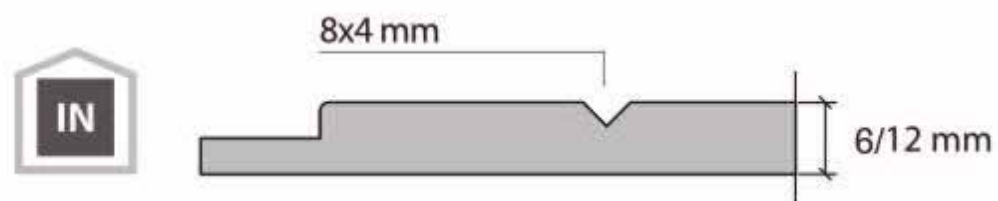
L'alternanza di superfici in essenza laccate lisce o sabbiate, consente di ottenere un effetto che esalta il gioco delle incisioni, donando alla porta un aspetto vibrante alla luce.

L'effetto è applicabile a tutti i modelli e tutte le colorazioni, sia con venatura orizzontale che verticale.

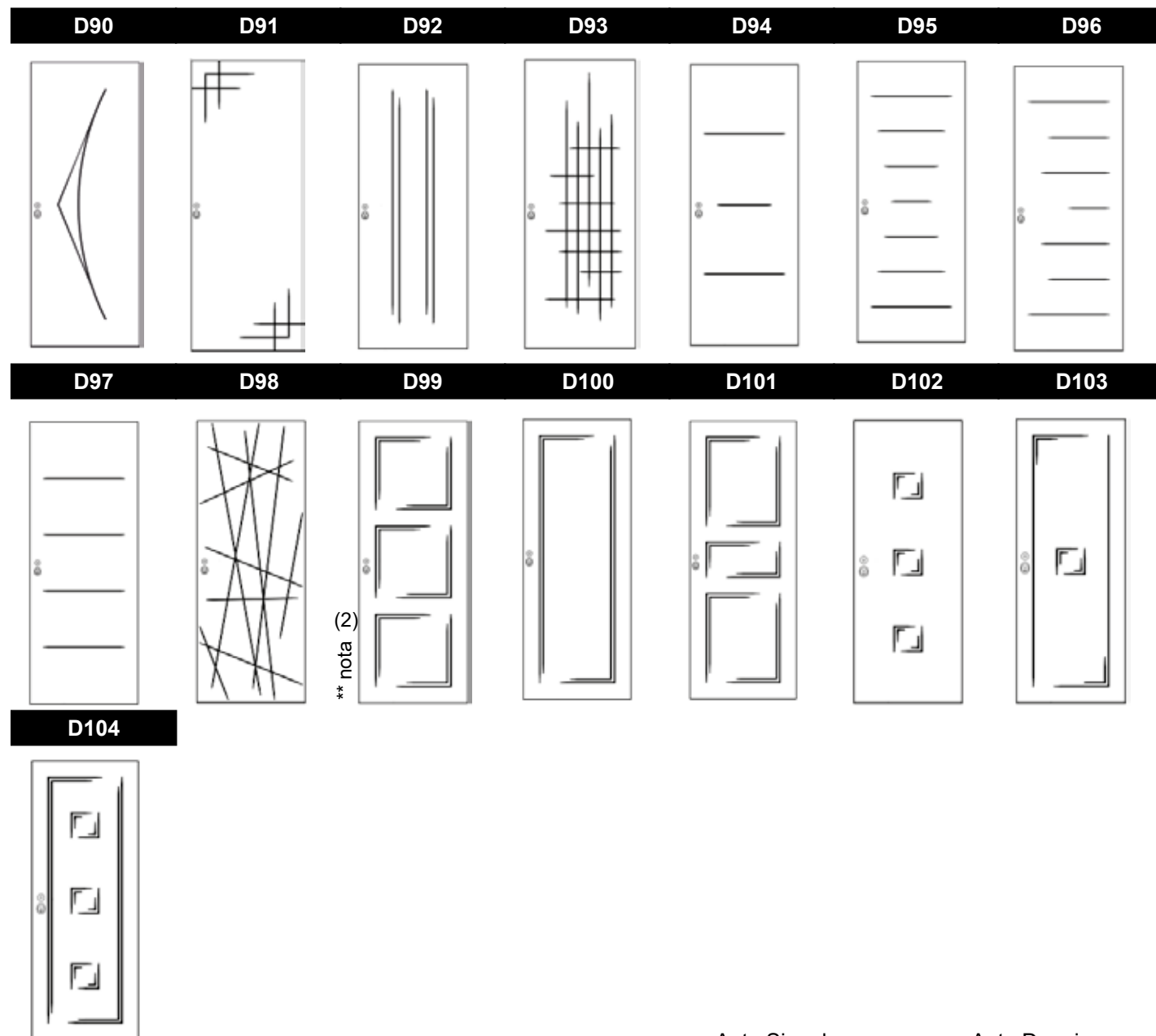



Collezione Dual Segno

Leggiadra eleganza



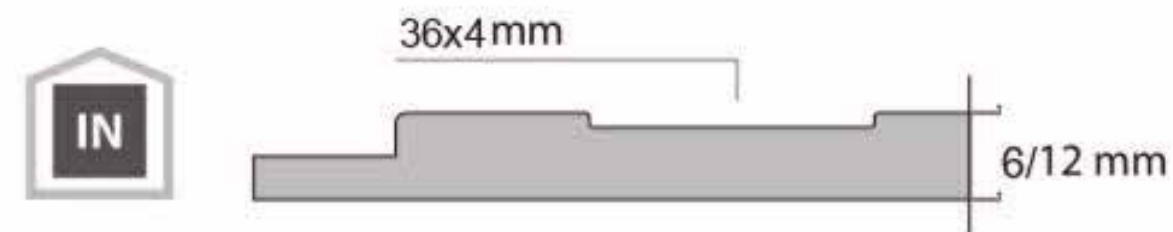
PARTICOLARE (misure indicative)



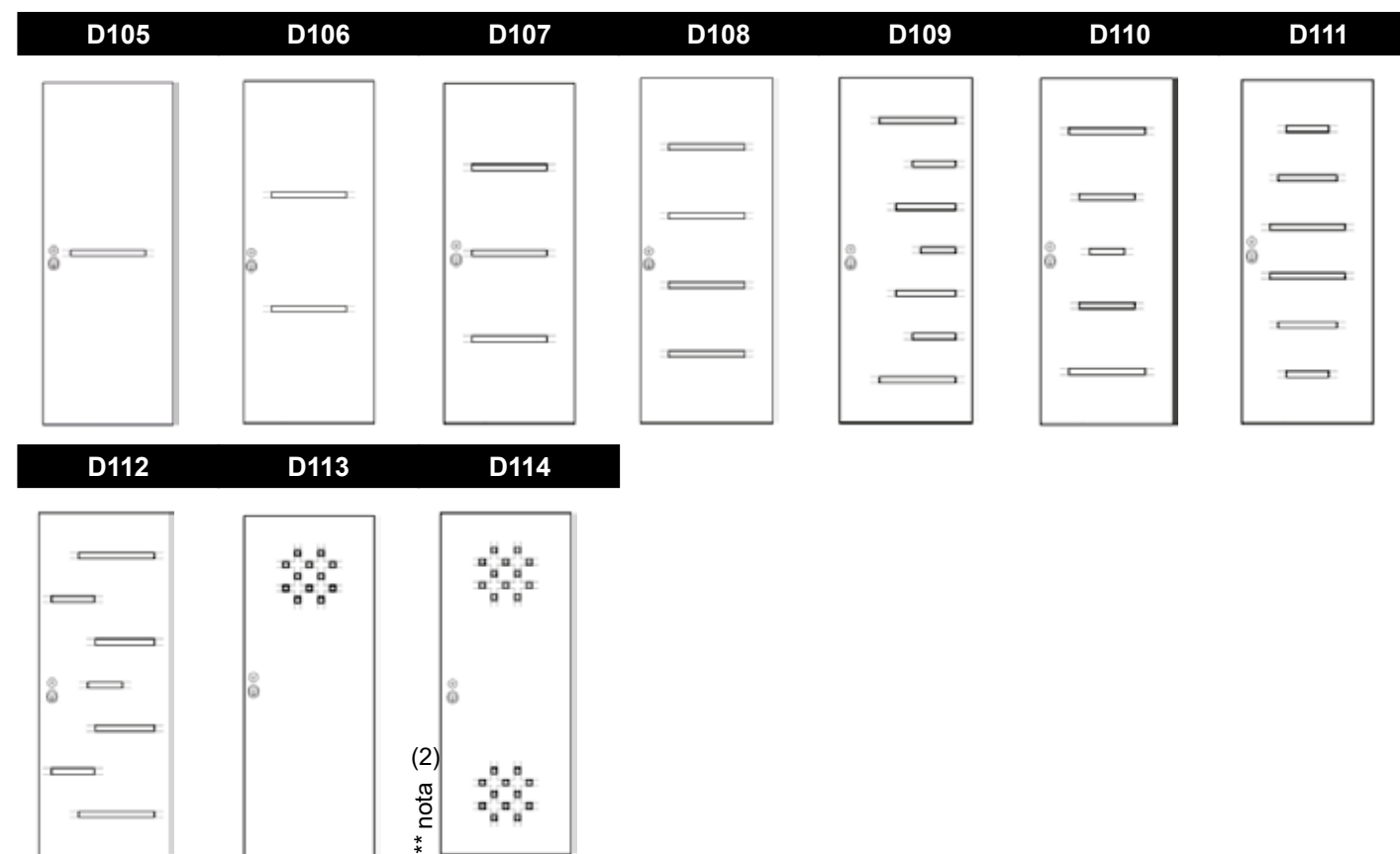
		Anta Singola		Anta Doppia		
Modello	Finiture	90x210	100x240	130x210	200x240	
PER TUTTI I MODELLO DUAL SEGNO		Castagno orizzontale RAL 1013-9001-9003-9010	760,00	920,00	1370,00	1840,00
		Castagno orizzontale RAL colori chiari	820,00	1000,00	1480,00	2000,00
		Castagno orizzontale RAL colori scuri	860,00	1035,00	1550,00	2070,00
		Detrazione castagno verticale	- 30,00	- 30,00	- 60,00	- 60,00
		Detrazione pannello grezzo	- 100,00	- 100,00	- 200,00	- 200,00


Collezione Dual Stile

Giochi di luce



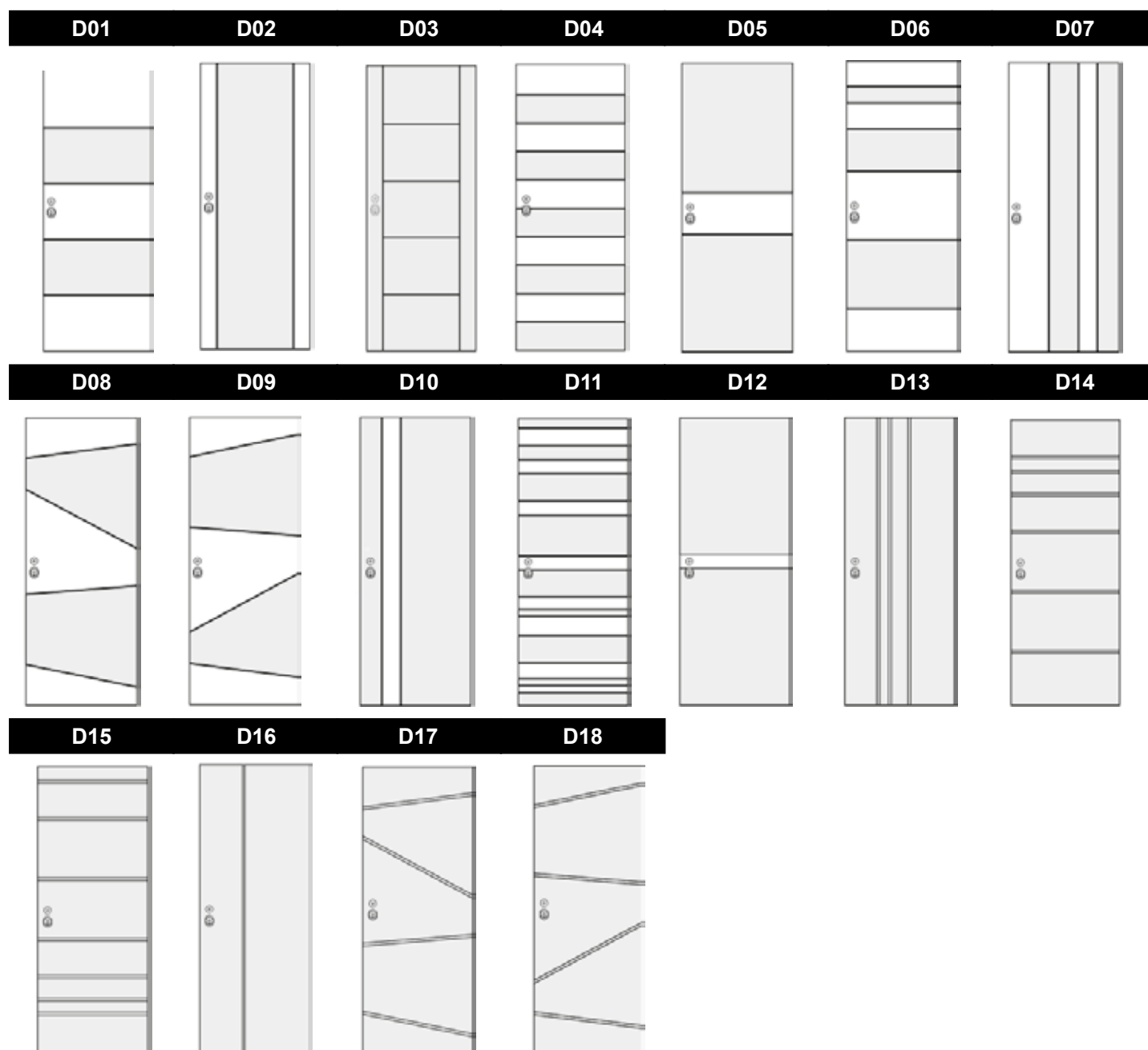
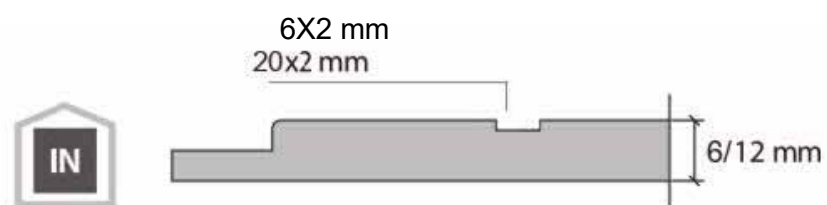
PARTICOLARE (misure indicative)




		Anta Singola		Anta Doppia		
Modello	Finiture		90x210	100x240	130x210	200x240
PER TUTTI I MODELLO DUAL STILE		Castagno orizzontale RAL 1013-9001-9003-9010	760,00	920,00	1370,00	1840,00
		Castagno orizzontale RAL colori chiari	820,00	1000,00	1480,00	2000,00
		Castagno orizzontale RAL colori scuri	860,00	1035,00	1550,00	2070,00
		Detrazione castagno verticale	- 30,00	- 30,00	- 60,00	- 60,00
		Detrazione pannello grezzo	- 100,00	- 100,00	- 200,00	- 200,00

Collezione Dual Modern

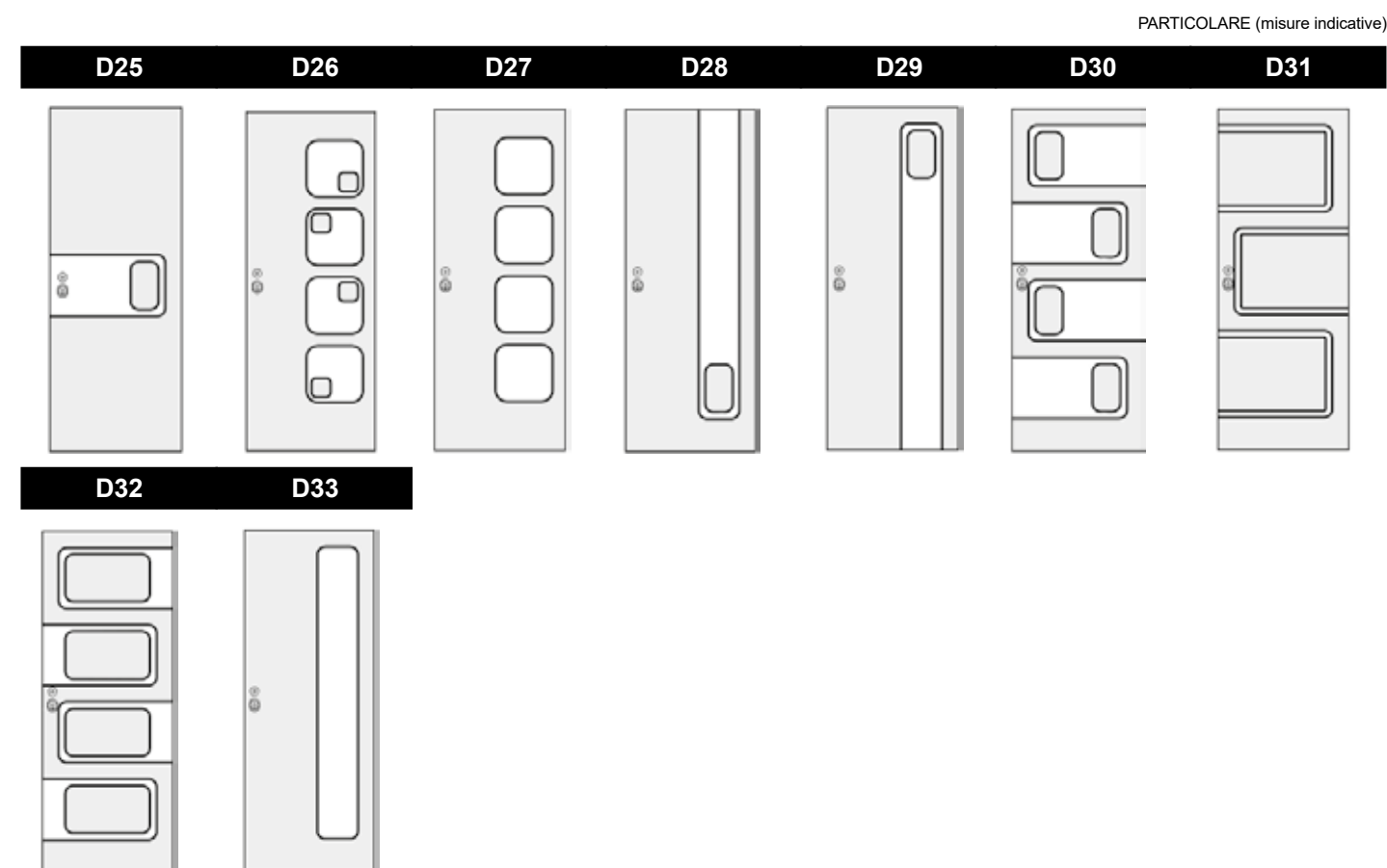
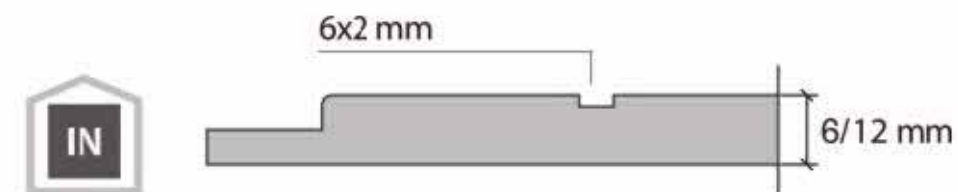
Fascino e armonia




		Anta Singola		Anta Doppia		
Modello	Finiture	90x210	100x240	130x210	200x240	
PER TUTTI I MODELLO DUAL MODERN		Castagno orizzontale RAL 1013-9001-9003-9010	760,00	920,00	1370,00	1840,00
		Castagno orizzontale RAL colori chiari	820,00	1000,00	1480,00	2000,00
		Castagno orizzontale RAL colori scuri	860,00	1035,00	1550,00	2070,00
		Detrazione castagno verticale	- 30,00	- 30,00	- 60,00	- 60,00
		Detrazione pannello grezzo	- 100,00	- 100,00	- 200,00	- 200,00

Collezione Dual Vintage

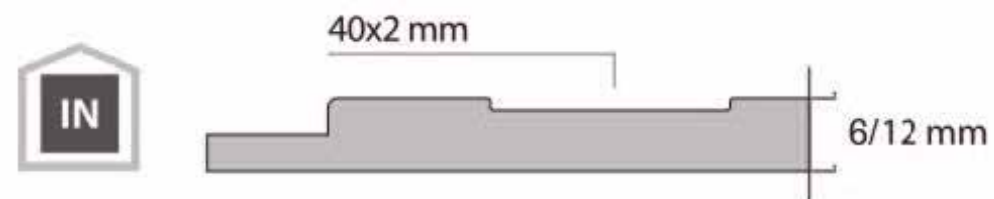
Spiccata personalità



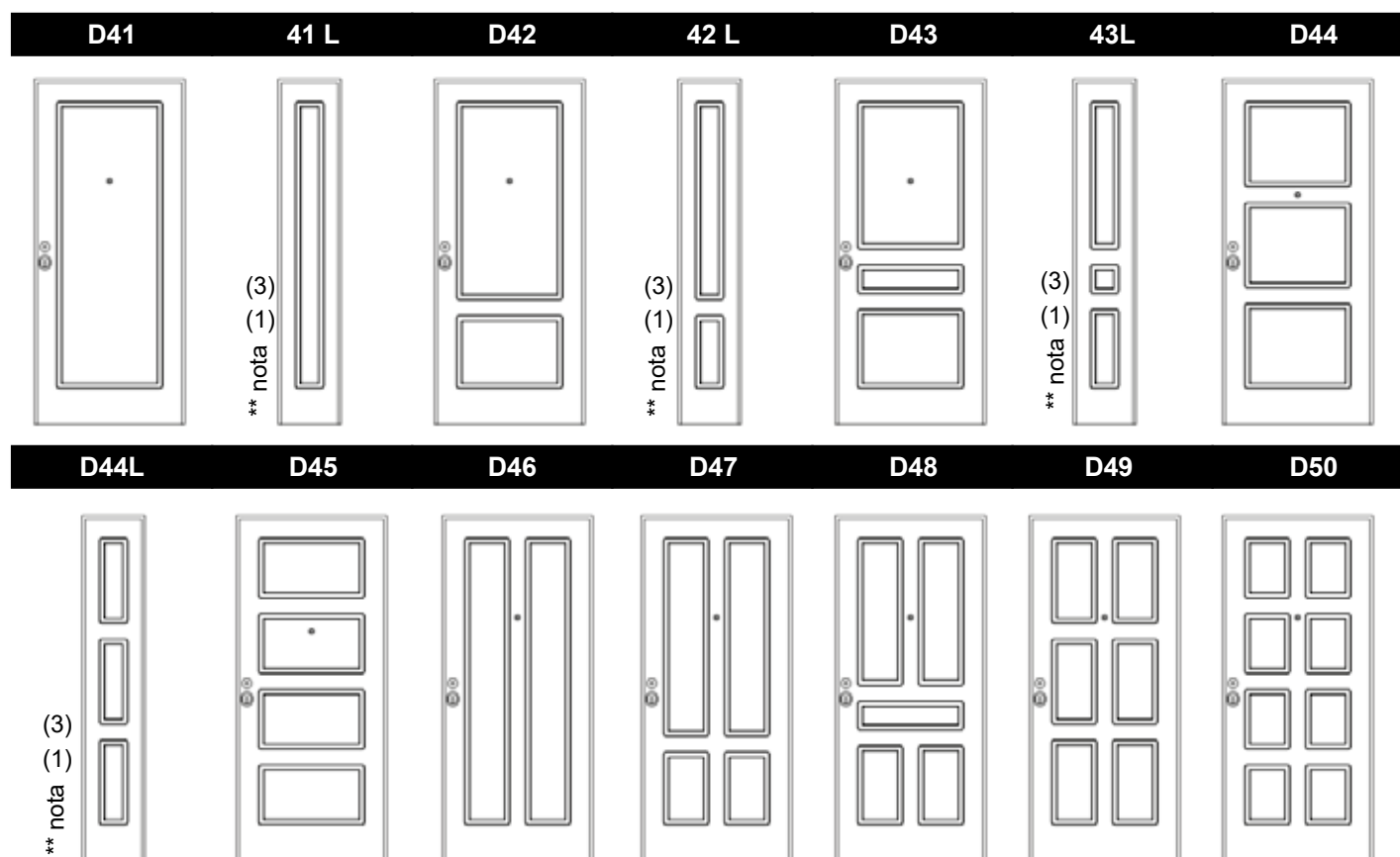
		Anta Singola		Anta Doppia		
Modello		Finiture	90x210	100x240	130x210	200x240
PER TUTTI I MODELLO DUAL VINTAGE		Castagno orizzontale RAL 1013-9001-9003-9010	760,00	920,00	1370,00	1840,00
		Castagno orizzontale RAL colori chiari	820,00	1000,00	1480,00	2000,00
		Castagno orizzontale RAL colori scuri	860,00	1035,00	1550,00	2070,00
		Detrazione castagno verticale	- 30,00	- 30,00	- 60,00	- 60,00
		Detrazione pannello grezzo	- 100,00	- 100,00	- 200,00	- 200,00


Collezione Dual Tosca

Carattere e personalità



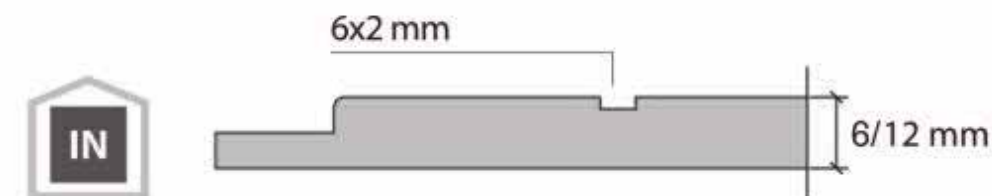
PARTICOLARE (misure indicative)



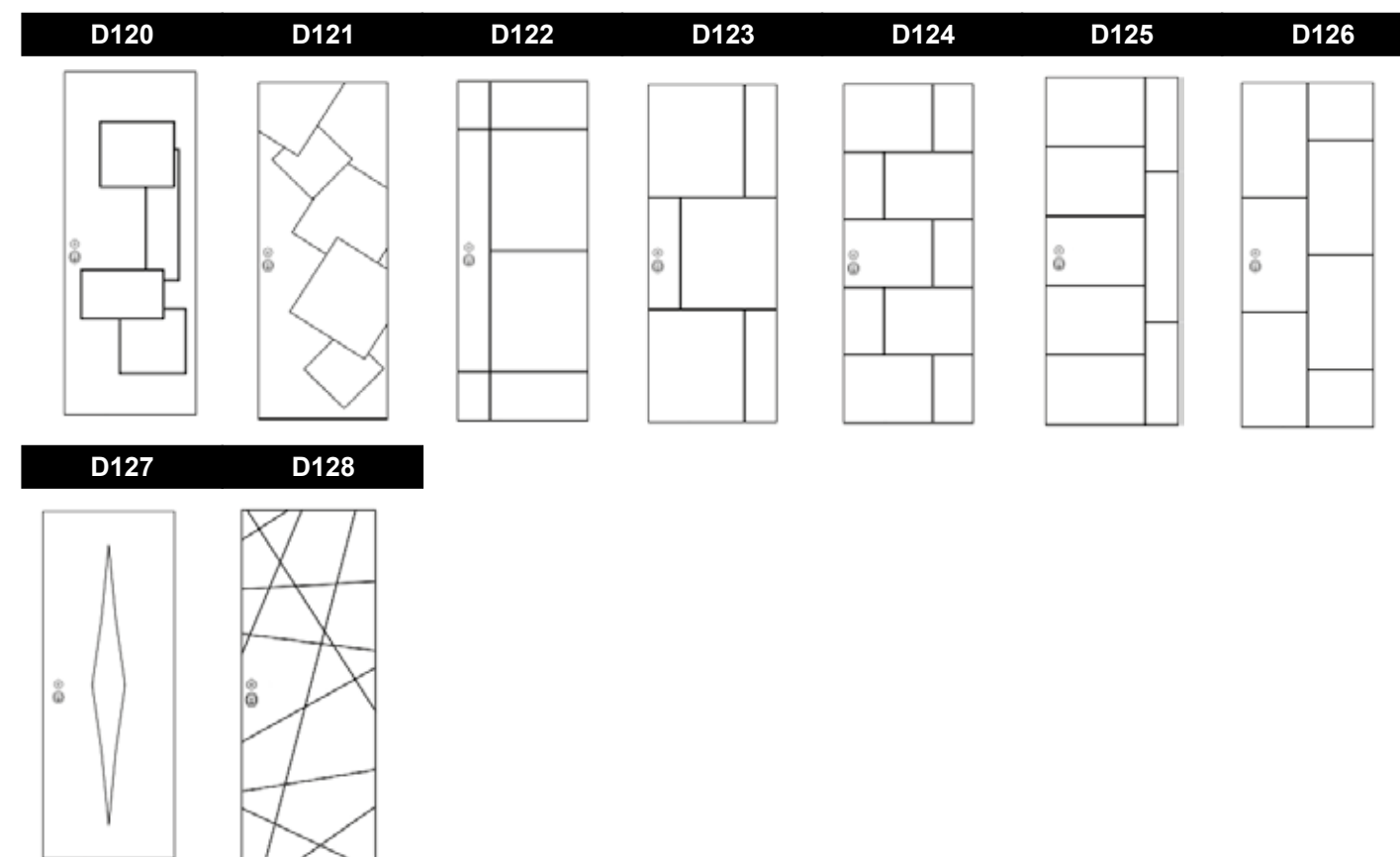
		Anta Singola		Anta Doppia		
Modello	Finiture	90x210	100x240	130x210	200x240	
PER TUTTI I MODELLO DUAL TOSCA		Castagno orizzontale RAL 1013-9001-9003-9010	760,00	920,00	1370,00	1840,00
		Castagno orizzontale RAL colori chiari	820,00	1000,00	1480,00	2000,00
		Castagno orizzontale RAL colori scuri	860,00	1035,00	1550,00	2070,00
		Detrazione castagno verticale	- 30,00	- 30,00	- 60,00	- 60,00
		Detrazione pannello grezzo	- 100,00	- 100,00	- 200,00	- 200,00


Collezione Dual Butterfly New

Delicata armonia



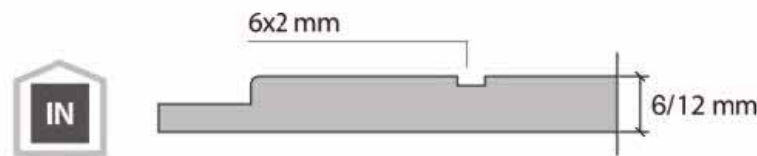
PARTICOLARE (misure indicative)



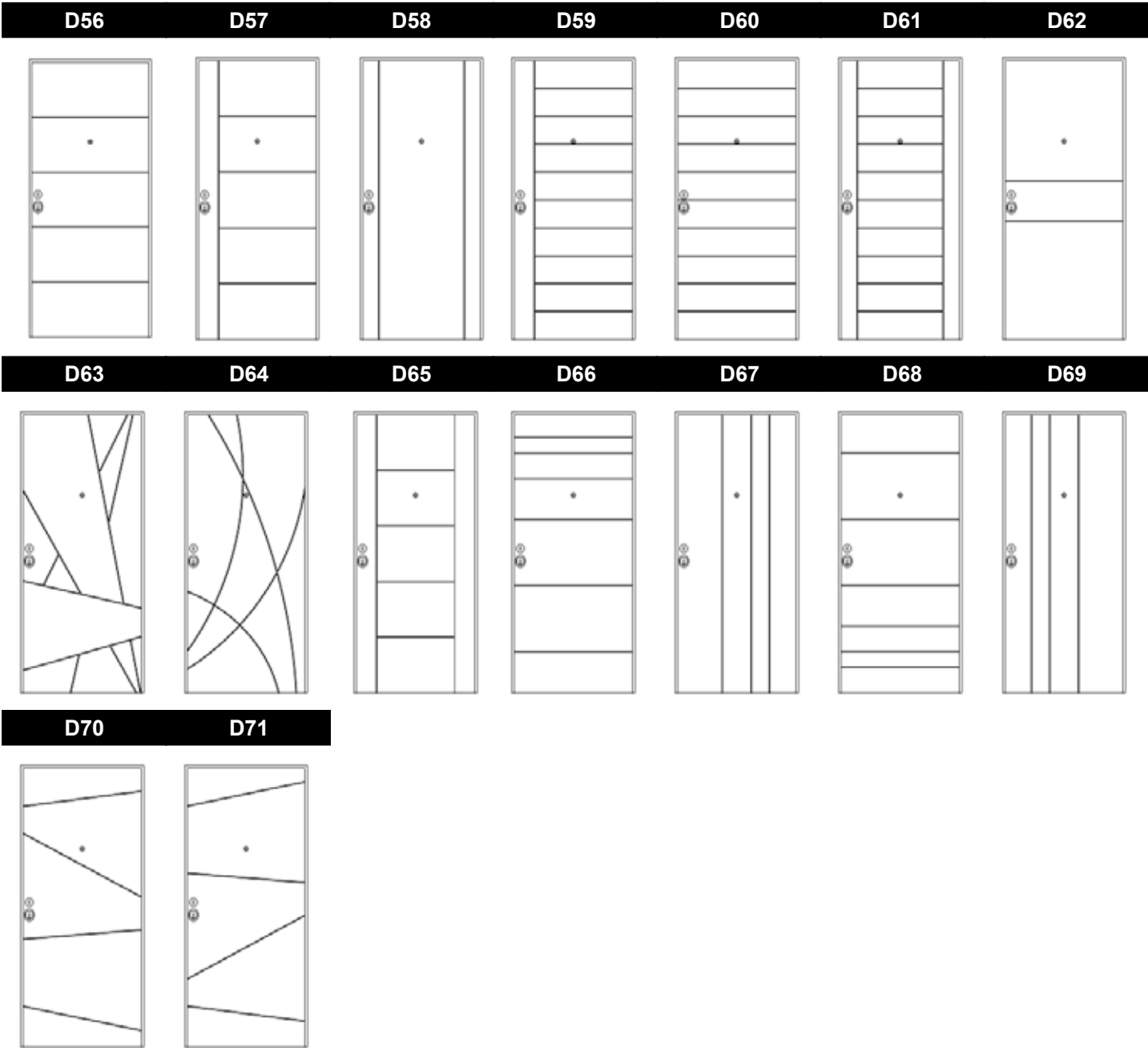
		Anta Singola		Anta Doppia		
Modello		Finiture	90x210	100x240	130x210	200x240
PER TUTTI I MODELLO DUAL BUTTERFLY NEW		Castagno orizzontale RAL 1013-9001-9003-9010	760,00	920,00	1370,00	1840,00
		Castagno orizzontale RAL colori chiari	820,00	1000,00	1480,00	2000,00
		Castagno orizzontale RAL colori scuri	860,00	1035,00	1550,00	2070,00
		Detrazione castagno verticale	- 30,00	- 30,00	- 60,00	- 60,00
		Detrazione pannello grezzo	- 100,00	- 100,00	- 200,00	- 200,00

Collezione Dual Butterfly

Delicata armonia



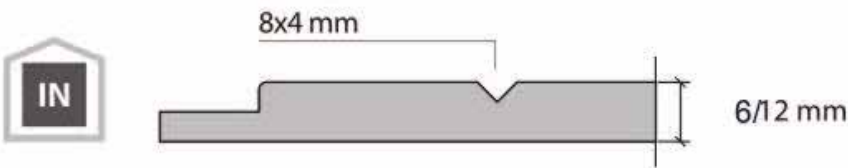
PARTICOLARE (misure indicative)



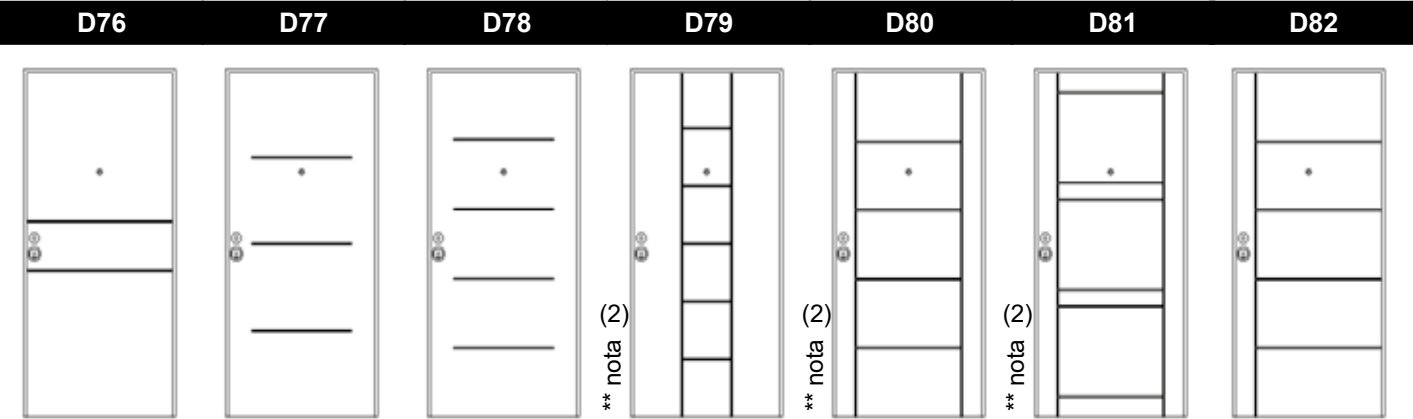
		Anta Singola		Anta Doppia	
Modello	Finiture	90x210	100x240	130x210	200x240
PER TUTTI I MODELLO DUAL BUTTERFLY		Castagno orizzontale RAL 1013-9001-9003-9010	760,00	920,00	1370,00
		Castagno orizzontale RAL colori chiari	820,00	1000,00	1480,00
		Castagno orizzontale RAL colori scuri	860,00	1035,00	1550,00
		Detrazione castagno verticale	- 30,00	- 30,00	- 60,00
		Detrazione pannello grezzo	- 100,00	- 100,00	- 200,00

Collezione Dual Butterfly V

Delicata armonia



PARTICOLARE (misure indicative)



**
nota (1) : non realizzabile su due ante
nota (2) : non realizzabile su anta inferiore a cm.60

		Anta Singola		Anta Doppia	
Modello	Finiture	90x210	100x240	130x210	200x240
PER TUTTI I MODELLO DUAL BUTTERFLY V		Castagno orizzontale RAL 1013-9001-9003-9010	760,00	920,00	1370,00
		Castagno orizzontale RAL colori chiari	820,00	1000,00	1480,00
		Castagno orizzontale RAL colori scuri	860,00	1035,00	1550,00
		Detrazione castagno verticale	- 30,00	- 30,00	- 60,00
		Detrazione pannello grezzo	- 100,00	- 100,00	- 200,00

Collezione

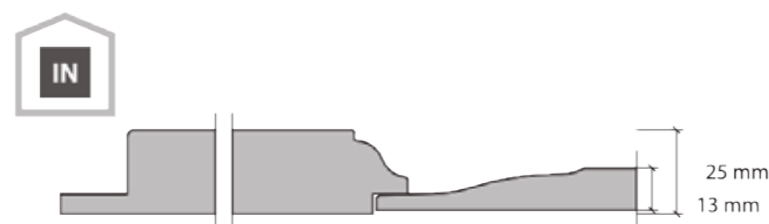
Granducato

Lo stile rustico toscano rivive nelle modanature in legno di GRANDUCATO,
che grazie a un disegno classico e intramontabile conferisce
alla tua casa un valore destinato a durare nel tempo e totalmente coordinato
con porte interne, e battiscopa.

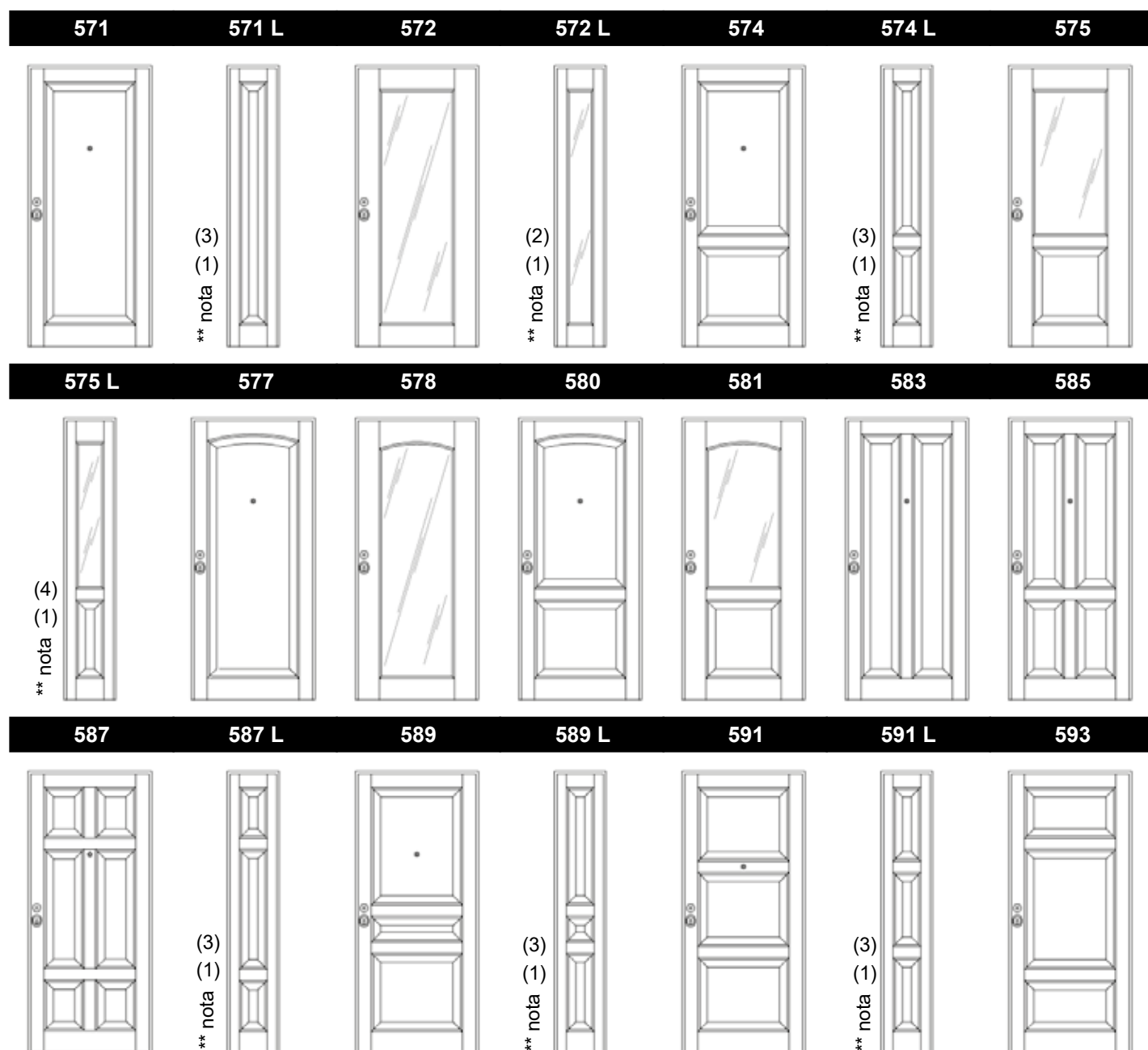
OTC
DOORS
INDUSTRIA PORTE

Collezione Granducato

Pannelli in Legno Impiallacciati in Essenza Verniciati o Laccati



PARTICOLARE (misure indicative)



**

nota (1) : con montanti di larghezza ridotta (rispetto all'anta principale).

nota (2) : misura anta min. in L. cm.35 con vetro di cm.10 circa.

nota (3) : misura anta min. in L. cm.40 con bugna di cm.6 circa (parte interna piatta).

nota (4) : misura anta min. in L. cm.40 con vetro di cm.15 circa e bugna di cm.6 circa (parte interna piatta).

Collezione Granducato

Pannelli in Legno Impiallacciati in Essenza Verniciati o Laccati

Modello	Finiture	Anta Singola		Anta Doppia	
		90x210	110x240	130x210	220x240
571-571 L 572-572 L 574-574 L 575-575 L	TANGANICA tinto ciliegio/medio	€ 1080,00	1410,00	1790,00	2820,00
	TANGANICA laccato colori standard	€ 1230,00	1600,00	2030,00	3200,00
	ROVERE tinto miele/tabacco	€ 1230,00	1600,00	2030,00	3200,00
	NOCE NAZIONALE tinto medio	€ 1260,00	1640,00	2080,00	3280,00
	CASTAGNO tinto medio	€ 1160,00	1510,00	1920,00	3020,00
	CASTAGNO laccato decò L1/decò L2	€ 1500,00	1950,00	2480,00	3900,00
	CASTAGNO laccato a poro aperto colori standard	€ 1340,00	1750,00	2220,00	3500,00
577-578-580 581-583 589-589 L 591-591 L 593	TANGANICA tinto ciliegio/medio	€ 1280,00	1670,00	2120,00	3340,00
	TANGANICA laccato colori standard	€ 1430,00	1860,00	2360,00	3720,00
	ROVERE tinto miele/tabacco	€ 1430,00	1860,00	2360,00	3720,00
	NOCE NAZIONALE tinto medio	€ 1460,00	1900,00	2410,00	3800,00
	CASTAGNO tinto medio	€ 1360,00	1770,00	2250,00	3540,00
	CASTAGNO laccato decò L1/decò L2	€ 1700,00	2210,00	2810,00	4420,00
	CASTAGNO laccato a poro aperto colori standard	€ 1540,00	2010,00	2550,00	4020,00
585 587-587 L	TANGANICA tinto ciliegio/medio	€ 1310,00	1710,00	2170,00	3420,00
	TANGANICA laccato colori standard	€ 1460,00	1900,00	2410,00	3800,00
	ROVERE tinto miele/tabacco	€ 1460,00	1900,00	2410,00	3800,00
	NOCE NAZIONALE tinto medio	€ 1490,00	1940,00	2460,00	3880,00
	CASTAGNO tinto medio	€ 1390,00	1810,00	2300,00	3620,00
	CASTAGNO laccato decò L1/decò L2	€ 1730,00	2250,00	2860,00	4500,00
	CASTAGNO laccato a poro aperto colori standard	€ 1570,00	2050,00	2600,00	4100,00

Supplementi e detrazioni pagina 116

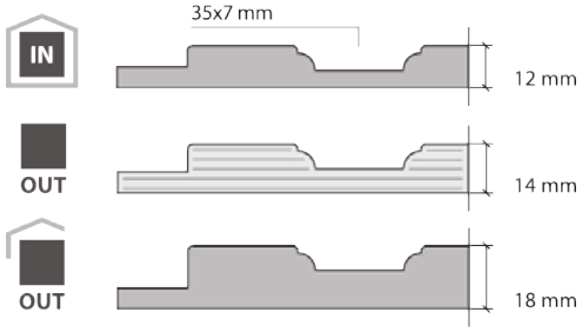
Collezione Athena

Imponente e signorile come la Dea della Sapienza, questa linea di pannelli di rivestimento dallo stile classico, disponibile anche con vetrate, è pensato per ambienti di prestigio sia in campagna che in città. Disponibile in numerose finiture effetto legno e in tutti i colori RAL, sia per interni che per esterni.

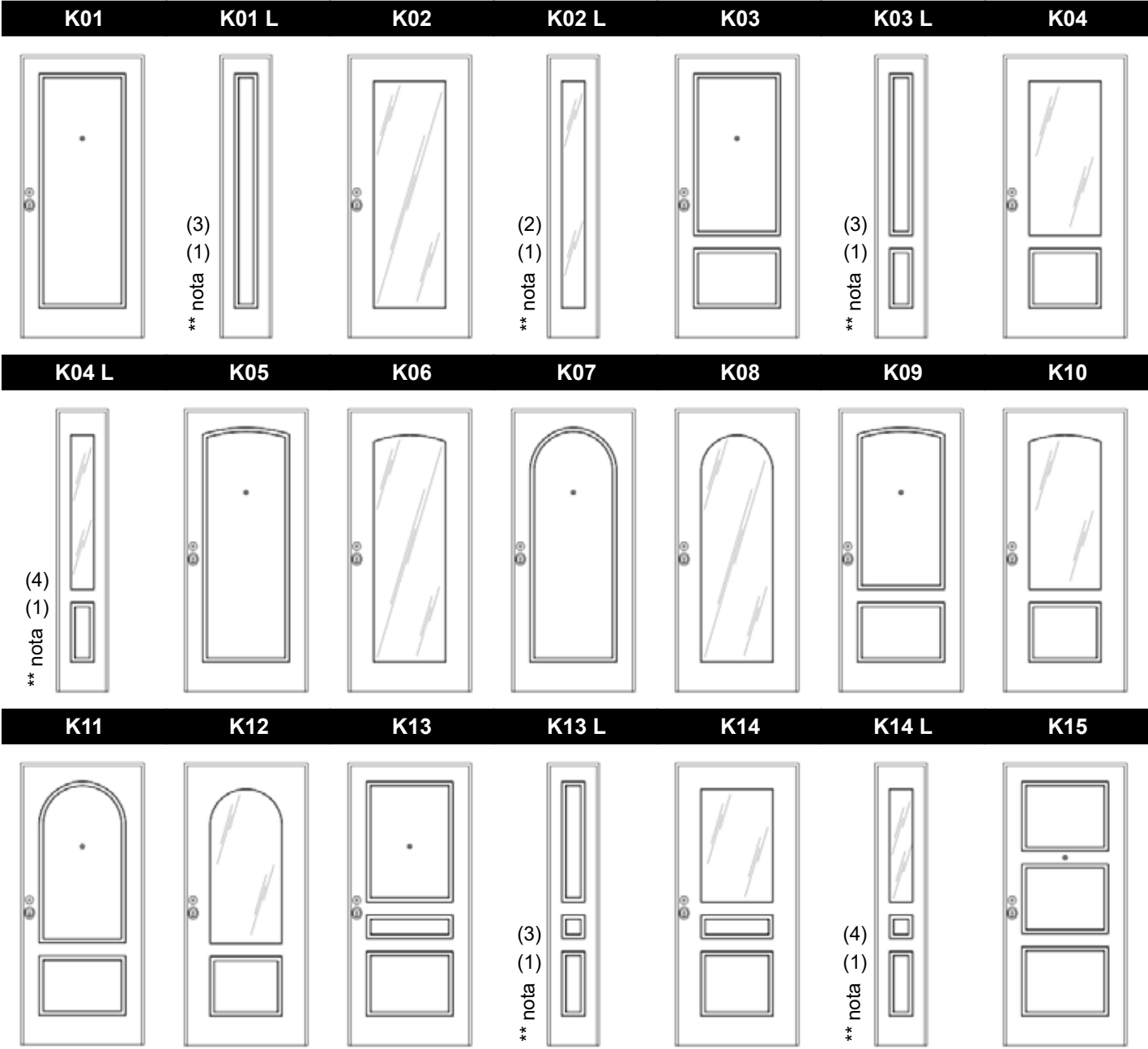
OTC
DOORS
INDUSTRIA PORTE

Collezione Athena

Pannelli Pantografati Serie Angolo

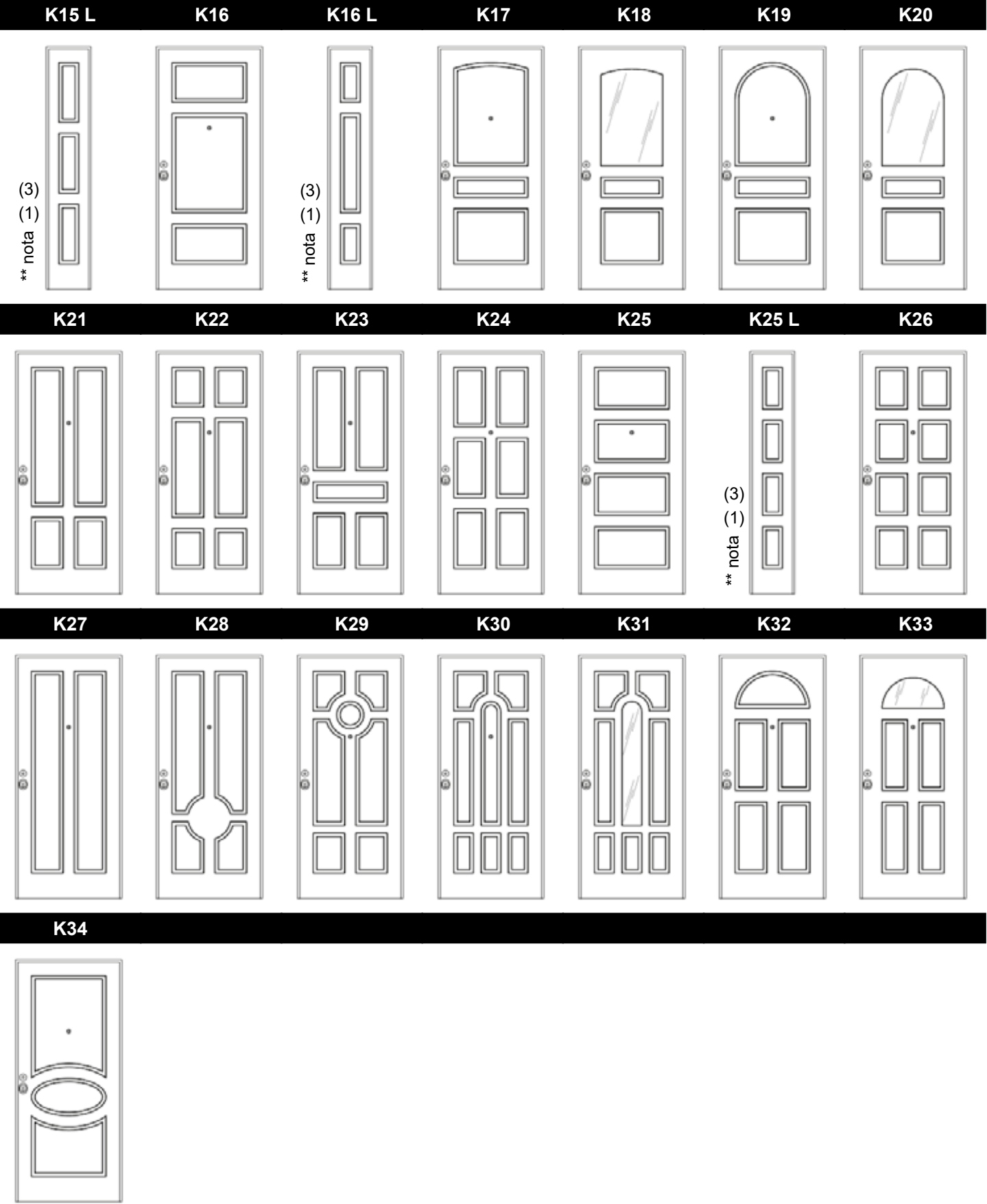


PARTICOLARE (misure indicative)



Collezione Athena






















Pannelli Pantografati Serie Angolo



**
 nota (1) : con montanti di larghezza ridotta (rispetto all'anta principale).
 nota (2) : misura anta min. in L. cm.35 con vetro di cm.10 circa.
 nota (3) : misura anta min. in L. cm.35 con bugna di cm.5 circa (parte interna piana).
 nota (4) : misura anta min. in L. cm.35 circa con vetro di cm.10 e bugna cm.5 (parte interna piana).

















Collezione Athena

Pannelli Pantografati Serie Angolo

Modello	Finiture	Anta Singola		Anta Doppia	
		90x210	110x240	130x210	220x240
K01-K01 L K03-K03 L K05-K07 K09-K11 K13-K13 L K15-K15 L K16-K16 L K17-K19-K27	 <div>IN</div> MDF mm.12 laccato colori standard	€ 420,00	520,00	680,00	1040,00
	 <div>OUT</div> MDF mm.18 laccato colori standard	€ 520,00	640,00	840,00	1280,00
	 <div>OUT</div> MULTISTRATO OKUME' mm.14 tinto chiaro/ciliegio/medio/verde	€ 590,00	730,00	950,00	1460,00
	 <div>OUT</div> MULTISTRATO TANGANICA mm.14 laccato colori standard	€ 680,00	840,00	1090,00	1680,00
	 <div>OUT</div> MULTISTRATO YELLOW PINE mm.14 tinto chiaro/medio/verde	€ 720,00	890,00	1160,00	1780,00
	 <div>OUT</div> MULTISTRATO ROVERE mm.14 tinto miele/medio	€ 780,00	960,00	1250,00	1920,00
	 <div>OUT</div> MULTISTRATO FRASSINO mm.14 tinto medio	€ 800,00	990,00	1280,00	1980,00
	 <div>OUT</div> MULTISTRATO FRASSINO mm.14 laccato a poro aperto colori standard	€ 880,00	1090,00	1410,00	2180,00
K21-K22-K23 K24 K25-K25 L K26	 <div>IN</div> MDF mm.12 laccato colori standard	€ 450,00	560,00	720,00	1120,00
	 <div>OUT</div> MDF mm.18 laccato colori standard	€ 550,00	680,00	880,00	1360,00
	 <div>OUT</div> MULTISTRATO OKUME' mm.14 tinto chiaro/ciliegio/medio/verde	€ 620,00	770,00	1000,00	1540,00
	 <div>OUT</div> MULTISTRATO TANGANICA mm.14 laccato colori standard	€ 710,00	880,00	1140,00	1760,00
	 <div>OUT</div> MULTISTRATO YELLOW PINE mm.14 tinto chiaro/medio/verde	€ 750,00	930,00	1200,00	1860,00
	 <div>OUT</div> MULTISTRATO ROVERE mm.14 tinto miele/medio	€ 810,00	1000,00	1300,00	2000,00
	 <div>OUT</div> MULTISTRATO FRASSINO mm.14 tinto medio	€ 830,00	1030,00	1330,00	2060,00
	 <div>OUT</div> MULTISTRATO FRASSINO mm.14 laccato a poro aperto colori standard	€ 910,00	1120,00	1460,00	2240,00
K28-K29-K30 K32-K34	 <div>IN</div> MDF mm.12 laccato colori standard	€ 480,00	600,00	770,00	1200,00
	 <div>OUT</div> MDF mm.18 laccato colori standard	€ 580,00	720,00	930,00	1440,00
	 <div>OUT</div> MULTISTRATO OKUME' mm.14 tinto chiaro/ciliegio/medio/verde	€ 650,00	800,00	1040,00	1600,00
	 <div>OUT</div> MULTISTRATO TANGANICA mm.14 laccato colori standard	€ 740,00	920,00	1190,00	1840,00
	 <div>OUT</div> MULTISTRATO YELLOW PINE mm.14 tinto chiaro/medio/verde	€ 780,00	960,00	1250,00	1920,00
	 <div>OUT</div> MULTISTRATO ROVERE mm.14 tinto miele/medio	€ 840,00	1040,00	1350,00	2080,00
	 <div>OUT</div> MULTISTRATO FRASSINO mm.14 tinto medio	€ 860,00	1060,00	1380,00	2120,00
	 <div>OUT</div> MULTISTRATO FRASSINO mm.14 laccato a poro aperto colori standard	€ 940,00	1160,00	1510,00	2320,00

Collezione Athena

Pannelli Pantografati Serie Angolo

Modello	Finiture	Anta Singola		Anta Doppia	
		90x210	110x240	130x210	220x240
K02-K02 L K04-K04 L K14-K14 L	 <div>IN</div> MDF mm.12 laccato colori standard	€ 520,00	640,00	840,00	1280,00
	 <div>OUT</div> MDF mm.18 laccato colori standard	€ 620,00	770,00	1000,00	1540,00
	 <div>OUT</div> MULTISTRATO OKUME' mm.14 tinto chiaro/ciliegio/medio/verde	€ 690,00	850,00	1110,00	1700,00
	 <div>OUT</div> MULTISTRATO TANGANICA mm.14 laccato colori standard	€ 780,00	960,00	1250,00	1920,00
	 <div>OUT</div> MULTISTRATO YELLOW PINE mm.14 tinto chiaro/medio/verde	€ 820,00	1010,00	1320,00	2020,00
	 <div>OUT</div> MULTISTRATO ROVERE mm.14 tinto miele/medio	€ 880,00	1090,00	1410,00	2180,00
	 <div>OUT</div> MULTISTRATO FRASSINO mm.14 tinto medio	€ 900,00	1110,00	1440,00	2220,00
	 <div>OUT</div> MULTISTRATO FRASSINO mm.14 laccato a poro aperto colori standard	€ 980,00	1210,00	1570,00	2420,00
K06-K08-K10 K12-K18-K20 K31-K33	 <div>IN</div> MDF mm.12 laccato colori standard	€ 670,00	830,00	1080,00	1660,00
	 <div>OUT</div> MDF mm.18 laccato colori standard	€ 770,00	950,00	1240,00	1900,00
	 <div>OUT</div> MULTISTRATO OKUME' mm.14 tinto chiaro/ciliegio/medio/verde	€ 840,00	1040,00	1350,00	2080,00
	 <div>OUT</div> MULTISTRATO TANGANICA mm.14 laccato colori standard	€ 930,00	1150,00	1490,00	2300,00
	 <div>OUT</div> MULTISTRATO YELLOW PINE mm.14 tinto chiaro/medio/verde	€ 970,00	1200,00	1560,00	2400,00
	 <div>OUT</div> MULTISTRATO ROVERE mm.14 tinto miele/medio	€ 1030,00	1270,00	1650,00	2540,00
	 <div>OUT</div> MULTISTRATO FRASSINO mm.14 tinto medio	€ 1050,00	1300,00	1680,00	2600,00
	 <div>OUT</div> MULTISTRATO FRASSINO mm.14 laccato a poro aperto colori standard	€ 1130,00	1390,00	1810,00	2780,00

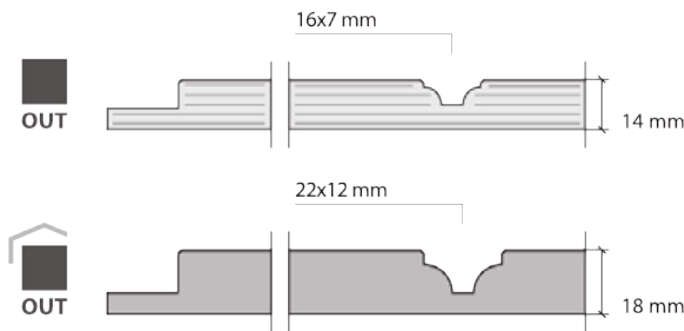
Collezione Crono

Un effetto fugato discreto ed elegante che suddivide in modo geometrico la superficie.
La modanatura a sbalzo con il suo design lineare è ideale sia per essenze legno che per laccature
in tutti i colori RAL ed è pensata per resistere a medie e forti esposizioni agli agenti atmosferici.


OTC
DOORS
INDUSTRIA PORTE

Collezione Crono

Pannelli Pantografati a Doghe Orizzontali



























PARTICOLARE (misure indicative)



Collezione Crono

Pannelli Pantografati a Doghe Orizzontali

		Anta Singola		Anta Doppia	
Modello	Finiture	90x210	110x240	130x210	220x240
Y30	 MDF mm.12 laccato colori standard	€ n.d.	n.d.	n.d.	n.d.
	 MDF mm.18 laccato colori standard	€ 490,00	610,00	790,00	1220,00
	 MULTISTRATO OKUME' mm.14 tinto chiaro/ciliegio/medio/verde	€ 560,00	690,00	900,00	1380,00
	 MULTISTRATO TANGANICA mm.14 laccato colori standard	€ 650,00	800,00	1040,00	1600,00
	 MULTISTRATO YELLOW PINE mm.14 tinto chiaro/medio/verde	€ 690,00	850,00	1110,00	1700,00
	 MULTISTRATO ROVERE mm.14 tinto miele/medio	€ 750,00	930,00	1200,00	1860,00
	 MULTISTRATO FRASSINO mm.14 tinto medio	€ 770,00	950,00	1240,00	1900,00
	 MULTISTRATO FRASSINO mm.14 laccato a poro aperto colori standard	€ 850,00	1050,00	1360,00	2100,00
Y31	 MDF mm.12 laccato colori standard	€ n.d.	n.d.	n.d.	n.d.
	 MDF mm.18 laccato colori standard	€ 530,00	660,00	850,00	1320,00
	 MULTISTRATO OKUME' mm.14 tinto chiaro/ciliegio/medio/verde	€ 600,00	740,00	960,00	1480,00
	 MULTISTRATO TANGANICA mm.14 laccato colori standard	€ 690,00	850,00	1110,00	1700,00
	 MULTISTRATO YELLOW PINE mm.14 tinto chiaro/medio/verde	€ 730,00	900,00	1170,00	1800,00
	 MULTISTRATO ROVERE mm.14 tinto miele/medio	€ 790,00	980,00	1270,00	1960,00
	 MULTISTRATO FRASSINO mm.14 tinto medio	€ 810,00	1000,00	1300,00	2000,00
	 MULTISTRATO FRASSINO mm.14 laccato a poro aperto colori standard	€ 890,00	1100,00	1430,00	2200,00
Y32	 MDF mm.12 laccato colori standard	€ n.d.	n.d.	n.d.	n.d.
	 MDF mm.18 laccato colori standard	€ 570,00	710,00	920,00	1420,00
	 MULTISTRATO OKUME' mm.14 tinto chiaro/ciliegio/medio/verde	€ 640,00	790,00	1030,00	1580,00
	 MULTISTRATO TANGANICA mm.14 laccato colori standard	€ 730,00	900,00	1170,00	1800,00
	 MULTISTRATO YELLOW PINE mm.14 tinto chiaro/medio/verde	€ 770,00	950,00	1240,00	1900,00
	 MULTISTRATO ROVERE mm.14 tinto miele/medio	€ 830,00	1030,00	1330,00	2060,00
	 MULTISTRATO FRASSINO mm.14 tinto medio	€ 850,00	1050,00	1360,00	2100,00
	 MULTISTRATO FRASSINO mm.14 laccato a poro aperto colori standard	€ 930,00	1150,00	1490,00	2300,00

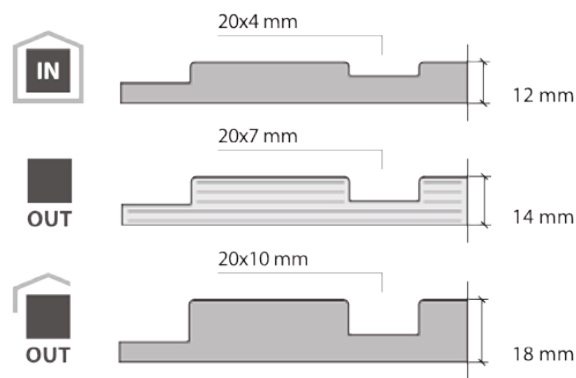
Collezione Dioniso

La geometria impeccabile delle incisioni quadre con angoli retti definisce un nuovo modo di disegnare la porta, essenziale e raffinato al tempo stesso sia nella versione laccata che nelle essenze legno. Adatto sia per esterni che per interni.

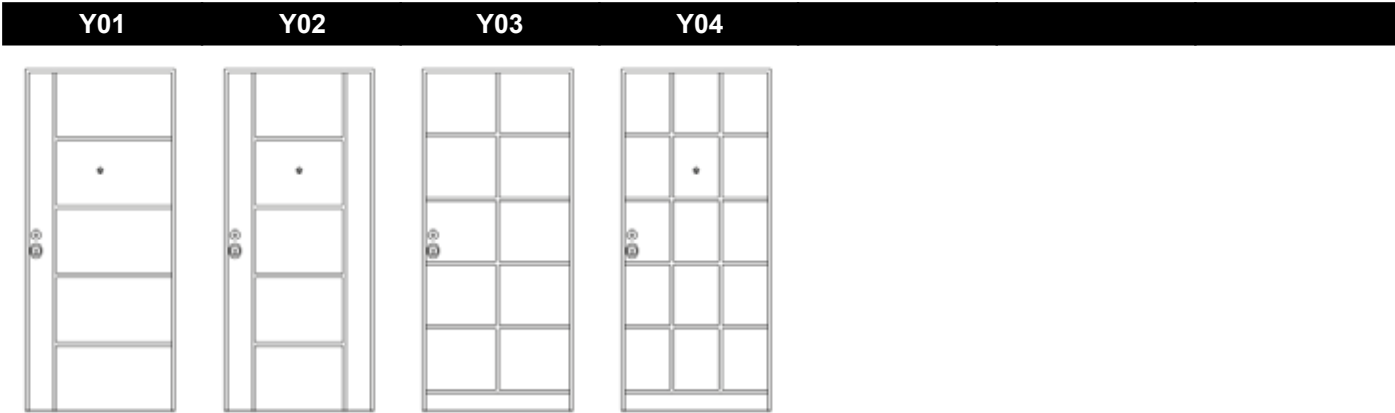
OTC
DOORS
INDUSTRIA PORTE

Collezione Dioniso

Pannelli Pantografati Serie Moderna



PARTICOLARE (misure indicative)



Modello	Finiture	Anta Singola		Anta Doppia	
		90x210	110x240	130x210	220x240
Y01-Y02-Y03 Y04	 MDF mm.12 laccato colori standard	€ 450,00	560,00	720,00	1120,00
	 MDF mm.18 laccato colori standard	€ 550,00	680,00	880,00	1360,00
	 MULTISTRATO OKUME' mm.14 tinto chiaro/ciliegio/medio/verde	€ 620,00	770,00	1000,00	1540,00
	 MULTISTRATO TANGANICA mm.14 laccato colori standard	€ 710,00	880,00	1140,00	1760,00
	 MULTISTRATO YELLOW PINE mm.14 tinto chiaro/medio/verde	€ 750,00	930,00	1200,00	1860,00
	 MULTISTRATO ROVERE mm.14 tinto miele/medio	€ 810,00	1000,00	1300,00	2000,00
	 MULTISTRATO FRASSINO mm.14 tinto medio	€ 830,00	1030,00	1330,00	2060,00
	 MULTISTRATO FRASSINO mm.14 laccato a poro aperto colori standard	€ 910,00	1120,00	1460,00	2240,00

Collezione

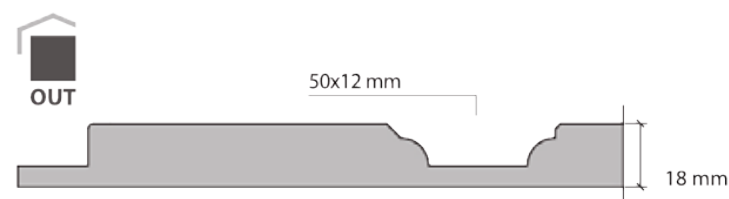
Hera

Le profonde modanature accentuano il gioco delle ombre per un classico universalmente riconosciuto, disponibile in un’ampia gamma di modelli e colorazioni e con numerose varianti anche con parti vetrate.

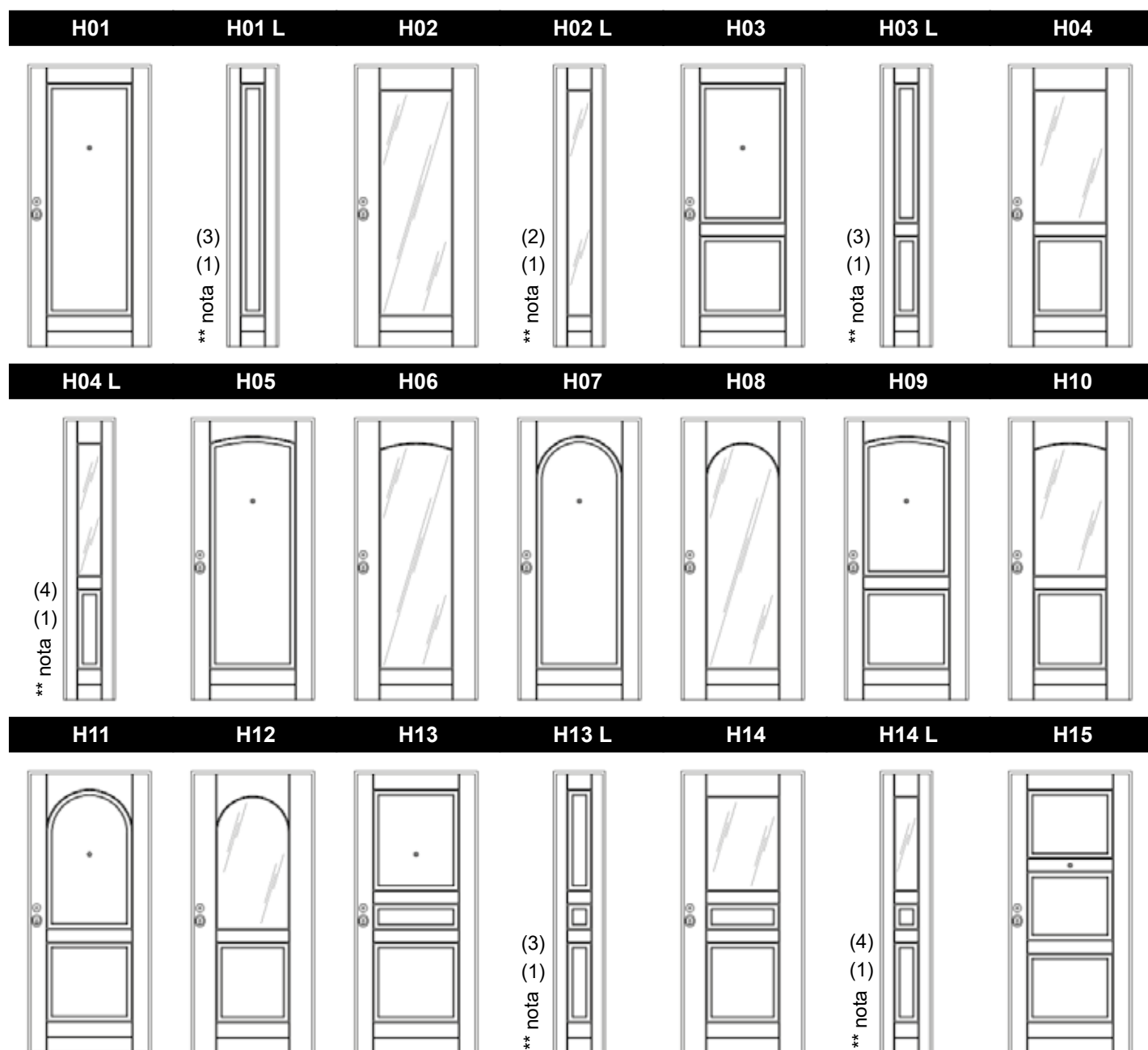


Collezione Hera

Pannelli Pantografati con Fughe "Tipo" Intelaiati

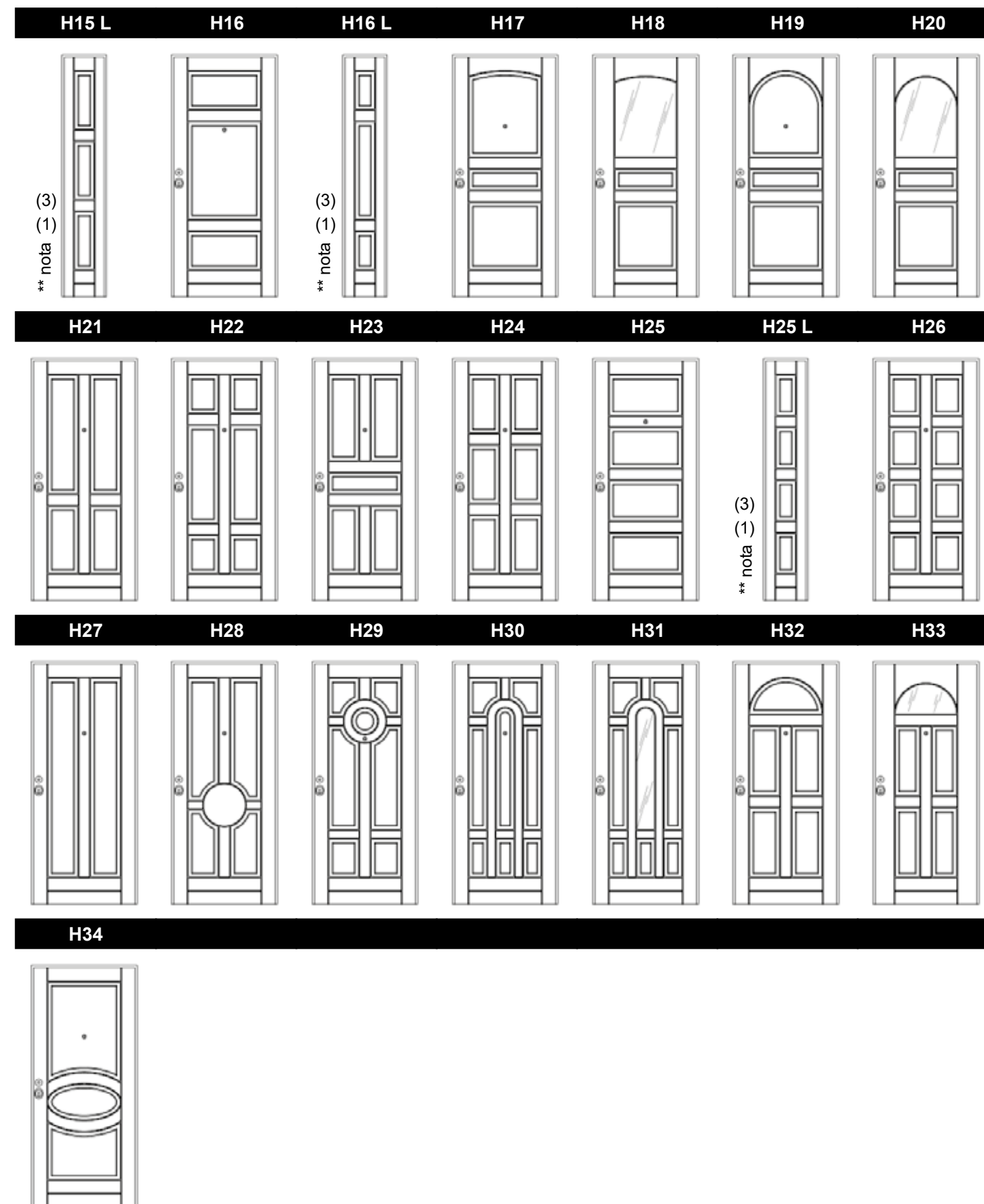


PARTICOLARE (misure indicative)



Collezione Hera

Pannelli Pantografati con Fughe "Tipo" Intelaiati



























**

nota (1) : con montanti di larghezza ridotta (rispetto all'anta principale).
 nota (2) : misura anta min. in L. cm.35 con vetro di cm.10 circa.
 nota (3) : misura anta min. in L. cm.35 con bugna di cm.5 circa (parte interna piana).
 nota (4) : misura anta min. in L. cm.35 circa con vetro di cm.10 e bugna cm.5 (parte interna piana).

















Collezione Hera

Pannelli Pantografati con Fughe "Tipo" Intelaiati

Modello	Finiture	Anta Singola		Anta Doppia	
		90x210	110x240	130x210	220x240
H01-H01 L H03-H03 L H05-H07-H09 H11-H27	 MDF mm.12 laccato colori standard	€	n.d.	n.d.	n.d.
	 MDF mm.18 laccato colori standard	€	560,00	690,00	1380,00
	 MULTISTRATO OKUME' mm.14 tinto chiaro/ciliegio/medio/verde	€	n.d.	n.d.	n.d.
	 MULTISTRATO TANGANICA mm.14 laccato colori standard	€	n.d.	n.d.	n.d.
	 MULTISTRATO YELLOW PINE mm.14 tinto chiaro/medio/verde	€	n.d.	n.d.	n.d.
	 MULTISTRATO ROVERE mm.14 tinto miele/medio	€	n.d.	n.d.	n.d.
	 MULTISTRATO FRASSINO mm.14 tinto medio	€	n.d.	n.d.	n.d.
	 MULTISTRATO FRASSINO mm.14 laccato a poro aperto colori standard	€	n.d.	n.d.	n.d.
H13-H13 L H15-H15 L H16-H16 L H17-H19 H21 H25-H25 L	 MDF mm.12 laccato colori standard	€	n.d.	n.d.	n.d.
	 MDF mm.18 laccato colori standard	€	590,00	730,00	1460,00
	 MULTISTRATO OKUME' mm.14 tinto chiaro/ciliegio/medio/verde	€	n.d.	n.d.	n.d.
	 MULTISTRATO TANGANICA mm.14 laccato colori standard	€	n.d.	n.d.	n.d.
	 MULTISTRATO YELLOW PINE mm.14 tinto chiaro/medio/verde	€	n.d.	n.d.	n.d.
	 MULTISTRATO ROVERE mm.14 tinto miele/medio	€	n.d.	n.d.	n.d.
	 MULTISTRATO FRASSINO mm.14 tinto medio	€	n.d.	n.d.	n.d.
	 MULTISTRATO FRASSINO mm.14 laccato a poro aperto colori standard	€	n.d.	n.d.	1,00
H22-H23-H24 H26-H28-H29 H30-H32-H34	 MDF mm.12 laccato colori standard	€	n.d.	n.d.	n.d.
	 MDF mm.18 laccato colore standard	€	620,00	770,00	1540,00
	 MULTISTRATO OKUME' mm.14 tinto chiaro/ciliegio/medio/verde	€	n.d.	n.d.	n.d.
	 MULTISTRATO TANGANICA mm.14 laccato colori standard	€	n.d.	n.d.	n.d.
	 MULTISTRATO YELLOW PINE mm.14 tinto chiaro/medio/verde	€	n.d.	n.d.	n.d.
	 MULTISTRATO ROVERE mm.14 tinto miele/medio	€	n.d.	n.d.	n.d.
	 MULTISTRATO FRASSINO mm.14 tinto medio	€	n.d.	n.d.	n.d.
	 MULTISTRATO FRASSINO mm.14 laccato a poro aperto colori standard	€	n.d.	n.d.	n.d.

Collezione Hera

Pannelli Pantografati con Fughe "Tipo" Intelaiati

Modello	Finiture	Anta Singola		Anta Doppia	
		90x210	110x240	130x210	220x240
H02-H02 L H04-H04 L H14-H14 L	 MDF mm.12 laccato colori standard	€	n.d.	n.d.	n.d.
	 MDF mm.18 laccato colori standard	€	660,00	820,00	1060,00
	 MULTISTRATO OKUME' mm.14 tinto chiaro/ciliegio/medio/verde	€	n.d.	n.d.	n.d.
	 MULTISTRATO TANGANICA mm.14 laccato colori standard	€	n.d.	n.d.	n.d.
	 MULTISTRATO YELLOW PINE mm.14 tinto chiaro/medio/verde	€	n.d.	n.d.	n.d.
	 MULTISTRATO ROVERE mm.14 tinto miele/medio	€	n.d.	n.d.	n.d.
	 MULTISTRATO FRASSINO mm.14 tinto medio	€	n.d.	n.d.	n.d.
	 MULTISTRATO FRASSINO mm.14 laccato a poro aperto colori standard	€	n.d.	n.d.	n.d.
H06-H08-H10 H12-H18-H20 H31-H33	 MDF mm.12 laccato colori standard	€	n.d.	n.d.	n.d.
	 MDF mm.18 laccato colori standard	€	810,00	1000,00	1300,00
	 MULTISTRATO OKUME' mm.14 tinto chiaro/ciliegio/medio/verde	€	n.d.	n.d.	n.d.
	 MULTISTRATO TANGANICA mm.14 laccato colori standard	€	n.d.	n.d.	n.d.
	 MULTISTRATO YELLOW PINE mm.14 tinto chiaro/medio/verde	€	n.d.	n.d.	n.d.
	 MULTISTRATO ROVERE mm.14 tinto miele/medio	€	n.d.	n.d.	n.d.
	 MULTISTRATO FRASSINO mm.14 tinto medio	€	n.d.	n.d.	n.d.
	 MULTISTRATO FRASSINO mm.14 laccato a poro aperto colori standard	€	n.d.	n.d.	1,00

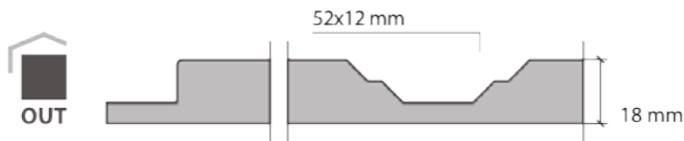
Collezione Hermes

L'incisione squadrata a doppio livello conferisce a questa linea di pannelli di rivestimento un carattere contemporaneo e accattivante, che gioca con i contrasti tra luce e ombra e disegna uno schema dogato originale ed esclusivo.


OTC
DOORS
INDUSTRIA PORTE

Collezione Hermes

Pannelli Pantografati a Fasce Orizzontali



PARTICOLARE (misure indicative)



Collezione Hermes

Pannelli Pantografati a Fasce Orizzontali

Modello	Finiture	Anta Singola		Anta Doppia	
		90x210	110x240	130x210	220x240
Y60	<div>IN</div> MDF mm.12 laccato colori standard	€	n.d.	n.d.	n.d.
	<div>OUT</div> MDF mm.18 laccato colori standard	€	560,00	690,00	900,00 1380,00
	<div>OUT</div> MULTISTRATO OKUME' mm.14 tinto chiaro/ciliegio/medio/verde	€	n.d.	n.d.	n.d.
	<div>OUT</div> MULTISTRATO TANGANICA mm.14 laccato colori standard	€	n.d.	n.d.	n.d.
	<div>OUT</div> MULTISTRATO YELLOW PINE mm.14 tinto chiaro/medio/verde	€	n.d.	n.d.	n.d.
	<div>OUT</div> MULTISTRATO ROVERE mm.14 tinto miele/medio	€	n.d.	n.d.	n.d.
	<div>OUT</div> MULTISTRATO FRASSINO mm.14 tinto medio	€	n.d.	n.d.	n.d.
	<div>OUT</div> MULTISTRATO FRASSINO mm.14 laccato a poro aperto colori standard	€	n.d.	n.d.	n.d.
Y61	<div>IN</div> MDF mm.12 laccato colori standard	€	n.d.	n.d.	n.d.
	<div>OUT</div> MDF mm.18 laccato colori standard	€	590,00	730,00	950,00 1460,00
	<div>OUT</div> MULTISTRATO OKUME' mm.14 tinto chiaro/ciliegio/medio/verde	€	n.d.	n.d.	n.d.
	<div>OUT</div> MULTISTRATO TANGANICA mm.14 laccato colori standard	€	n.d.	n.d.	n.d.
	<div>OUT</div> MULTISTRATO YELLOW PINE mm.14 tinto chiaro/medio/verde	€	n.d.	n.d.	n.d.
	<div>OUT</div> MULTISTRATO ROVERE mm.14 tinto miele/medio	€	n.d.	n.d.	n.d.
	<div>OUT</div> MULTISTRATO FRASSINO mm.14 tinto medio	€	n.d.	n.d.	n.d.
	<div>OUT</div> MULTISTRATO FRASSINO mm.14 laccato a poro aperto colori standard	€	n.d.	n.d.	n.d.
Y62	<div>IN</div> MDF mm.12 laccato colori standard	€	n.d.	n.d.	n.d.
	<div>OUT</div> MDF mm.18 laccato colori standard	€	620,00	770,00	1000,00 1540,00
	<div>OUT</div> MULTISTRATO OKUME' mm.14 tinto chiaro/ciliegio/medio/verde	€	n.d.	n.d.	n.d.
	<div>OUT</div> MULTISTRATO TANGANICA mm.14 laccato colori standard	€	n.d.	n.d.	n.d.
	<div>OUT</div> MULTISTRATO YELLOW PINE mm.14 tinto chiaro/medio/verde	€	n.d.	n.d.	n.d.
	<div>OUT</div> MULTISTRATO ROVERE mm.14 tinto miele/medio	€	n.d.	n.d.	n.d.
	<div>OUT</div> MULTISTRATO FRASSINO mm.14 tinto medio	€	n.d.	n.d.	n.d.
	<div>OUT</div> MULTISTRATO FRASSINO mm.14 laccato a poro aperto colori standard	€	n.d.	n.d.	n.d.

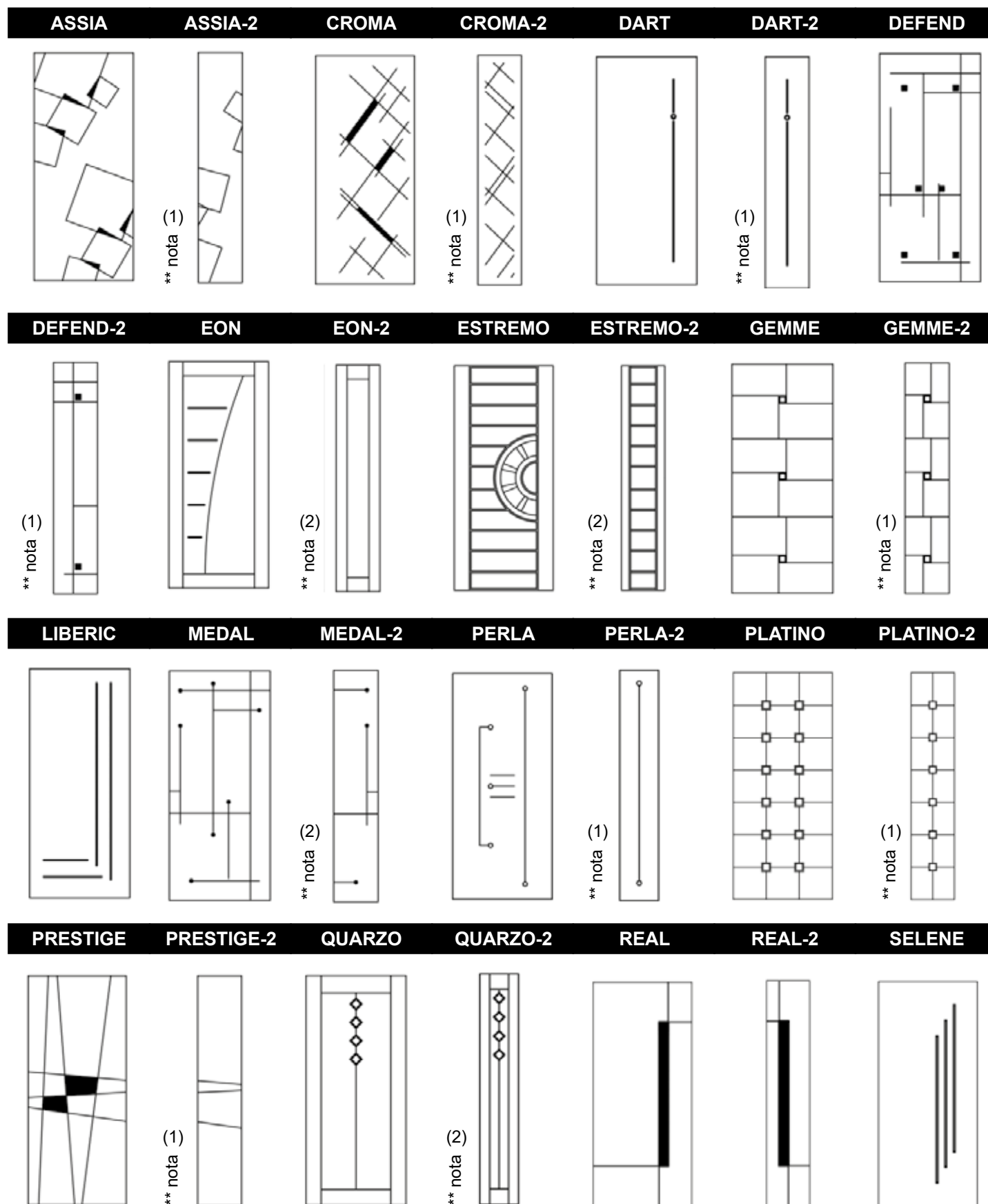
Collezione Stainless

I pannelli pantografati della linea Stainless si caratterizzano per un felice connubio di raffinatezza nelle linee ed elevata resistenza ad usura e agenti atmosferici. L'ampia gamma di pannelli in MDF laccato sono impreziositi da inserti in acciaio inox, a sottolineare la ricerca di linee pulite con stilosi tagli di luce. Il design della linea Stainless valorizza l'estetica di spazi moderni e curati.

OTC
DOORS
INDUSTRIA PORTE

Collezione Stainless

Pannelli Pantografati con inserti in acciaio inox (non realizzabili ad arco)

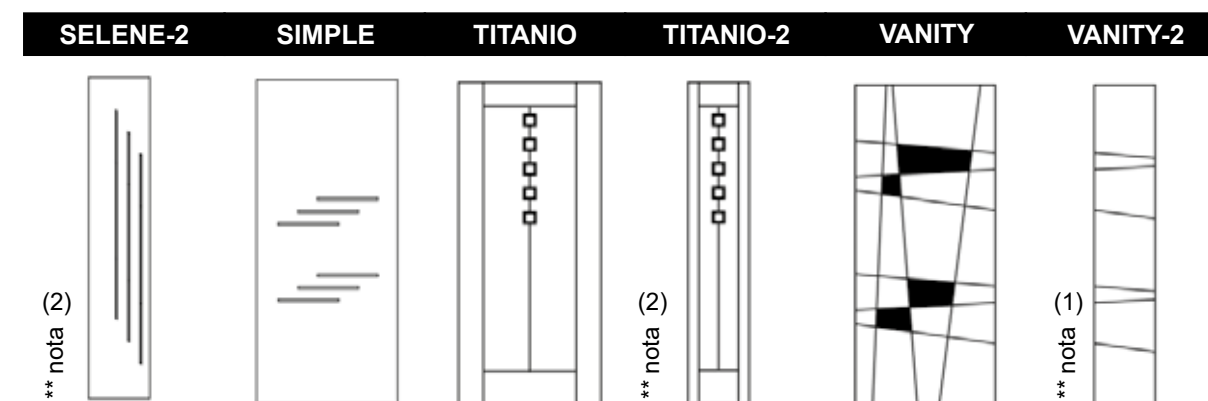


**







nota (1) : misura anta min. in L. cm.35
nota (2) : misura anta min. in L. cm.40

Collezione Stainless

Pannelli Pantografati con inserti in acciaio inox (non realizzabili ad arco)



Collezione Stainless

Modello	Finiture	Anta Singola		Anta Doppia	
		90x210	110x240	130x210*	220x240
ASSIA - CROMA - DART - DEFEND - GEMME - LIBERIC - MEDAL - PERLA - PLATINO - PRESTIGE - QUARZO - SELENE - SIMPLE - TITANIO	 MDF mm. 18 laccato colori standard	€ 900,00	1260,00	1620,00	2520,00
EON - ESTREMO - REAL - VANITY	 MDF mm.18 laccato colori standard	€ 1040,00	1460,00	1870,00	2920,00
ASSIA 2 - CROMA 2	 MDF mm. 18 laccato colori standard	€ 450,00	630,00	810,00	1260,00
DART 2 - DEFEND 2 - GEMME 2 - MEDAL 2 - PERLA 2 - PLATINO 2 - PRESTIGE 2 - QUARZO 2 - SELENE 2 - TITANIO 2	 MDF mm.18 laccato colori standard	€ 585,00	820,00	1050,00	1640,00
EON 2 - ESTREMO 2 - VANITY 2	 MDF mm. 18 laccato colori standard	€ 520,00	730,00	940,00	1460,00
REAL 2	 MDF mm. 18 laccato colori standard	€ 680,00	950,00	1220,00	1900,00

**





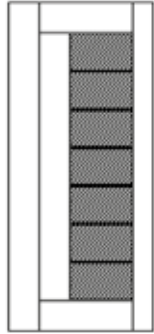


nota (1) : misura anta min. in L. cm.35
nota (2) : misura anta min. in L. cm.40




Collezione Stone

La pietra utilizzata in edilizia sin dai tempi più antichi, impreziosisce oggi i pannelli della serie Stone col suo aspetto naturale ed elegantemente rassicurante.

Varie lastre di Ardesia e Quarzite incastonate in pannelli pantografati, esaltano l'omogeneità dell'MDF laccato, garantendo altresì robustezza e resistenza agli agenti atmosferici. L'estetica forte e vibrante della pietra sposa idealmente ambienti sofisticati ed eleganti, mentre la laccatura dona ai singoli pannelli un design esclusivo e irripetibile.



Collezione Stone						
Pannelli Pantografati con inserti in pietra (non realizzabili ad arco)						
METEORA	METEORA-2	MOLITE	MONOLITE-2	PETRA	PETRA-2	SERENA
						
** nota (1)		** nota (1)		** nota (1)		

Collezione Stone						
Modello	Finiture	Anta Singola		Anta Doppia		
		90x210	110x240	130x210*	220x240	
MONOLITE	 MDF mm. 18 laccato colori standard	€ 1150,00	1560,00	2300,00	3120,00	
PETRA - METEORA	 MDF mm.18 laccato colori standard	€ 1000,00	1350,00	2000,00	2700,00	
SERENA	 MDF mm. 18 laccato colori standard	€ 900,00	1220,00	1800,00	2440,00	

Collezione

Urano

Pannelli in Legno Multistrato Intelaiati

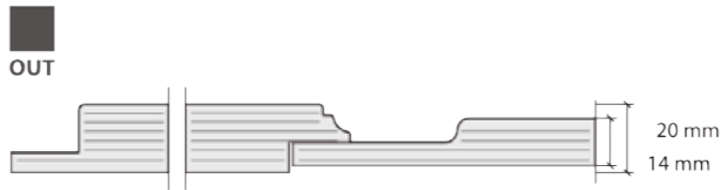
L'estetica contemporanea contamina questa linea di rivestimenti dal disegno classico e intramontabile composta da una cornice a filo che inquadra le bozze con profili a sbalzo. Autorevole nelle essenze legno, signorile nelle laccature RAL.



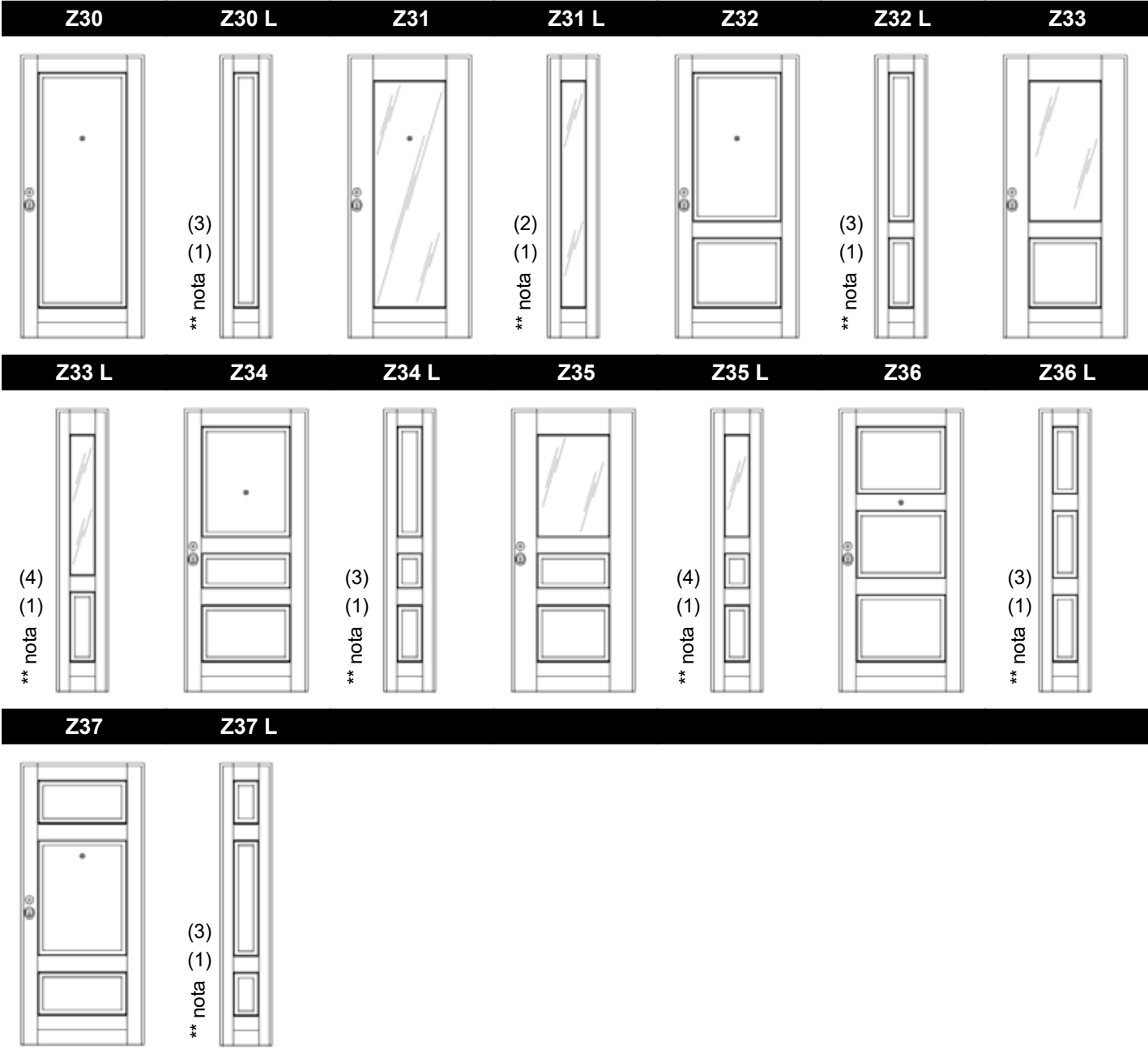
**
 nota (1) : misura anta min. in L. cm.35

Collezione Urano

Pannelli in Legno Multistrato Intelaiati (non realizzabili ad arco)



















PARTICOLARE (misure indicative)



**
nota (1) : con montanti di larghezza ridotta (rispetto all'anta principale).
nota (2) : misura anta min. in L. cm.35 con vetro di cm.10 circa.
nota (3) : misura anta min. in L. cm.35 con bugna di cm.5 circa (parte interna piana).
nota (4) : misura anta min. in L. cm.35 circa con vetro di cm.10 e bugna cm.5 (parte interna piana).

Collezione Urano

Pannelli in Legno Multistrato Intelaiati (non realizzabili ad arco)

Modello	Finiture	Anta Singola		Anta Doppia	
		90x210	100x240	130x210	220x240
Z30-Z30 L	 MDF mm.12 laccato colori standard	€ n.d.	n.d.	n.d.	n.d.
Z32-Z32 L	 MDF mm.18 laccato colori standard	€ n.d.	n.d.	n.d.	n.d.
Z34-Z34 L	 MULTISTRATO TANGANICA mm.14 tinto chiaro/ciliegio/medio/verde	€ 1150,00	1410,00	2070,00	2820,00
Z36-Z36 L	 MULTISTRATO TANGANICA mm.14 laccato colori standard	€ 1270,00	1550,00	2290,00	3100,00
Z37-Z37 L	 MULTISTRATO YELLOW PINE mm.14 tinto chiaro/medio/verde	€ 1300,00	1590,00	2340,00	3180,00
	 MULTISTRATO ROVERE mm.14 tinto miele/medio	€ 1370,00	1680,00	2470,00	3360,00
	 MULTISTRATO FRASSINO mm.14 tinto medio	€ 1330,00	1630,00	2400,00	3260,00
	 MULTISTRATO FRASSINO mm.14 laccato a poro aperto colori standard	€ 1440,00	1760,00	2600,00	3520,00
Z31-Z31 L	 MDF mm.12 laccato colori standard	€ n.d.	n.d.	n.d.	n.d.
Z33-Z33 L	 MDF mm.18 laccato colori standard	€ n.d.	n.d.	n.d.	n.d.
Z35-Z35 L	 MULTISTRATO TANGANICA mm.14 tinto chiaro/ciliegio/medio/verde	€ 1200,00	1470,00	2160,00	2940,00
	 MULTISTRATO TANGANICA mm.14 laccato colori standard	€ 1320,00	1620,00	2380,00	3240,00
	 MULTISTRATO YELLOW PINE mm.14 tinto chiaro/medio/verde	€ 1350,00	1650,00	2430,00	3300,00
	 MULTISTRATO ROVERE mm.14 tinto miele/medio	€ 1420,00	1740,00	2560,00	3480,00
	 MULTISTRATO FRASSINO mm.14 tinto medio	€ 1380,00	1690,00	2490,00	3380,00
	 MULTISTRATO FRASSINO mm.14 laccato a poro aperto colori standard	€ 1490,00	1820,00	2690,00	3640,00

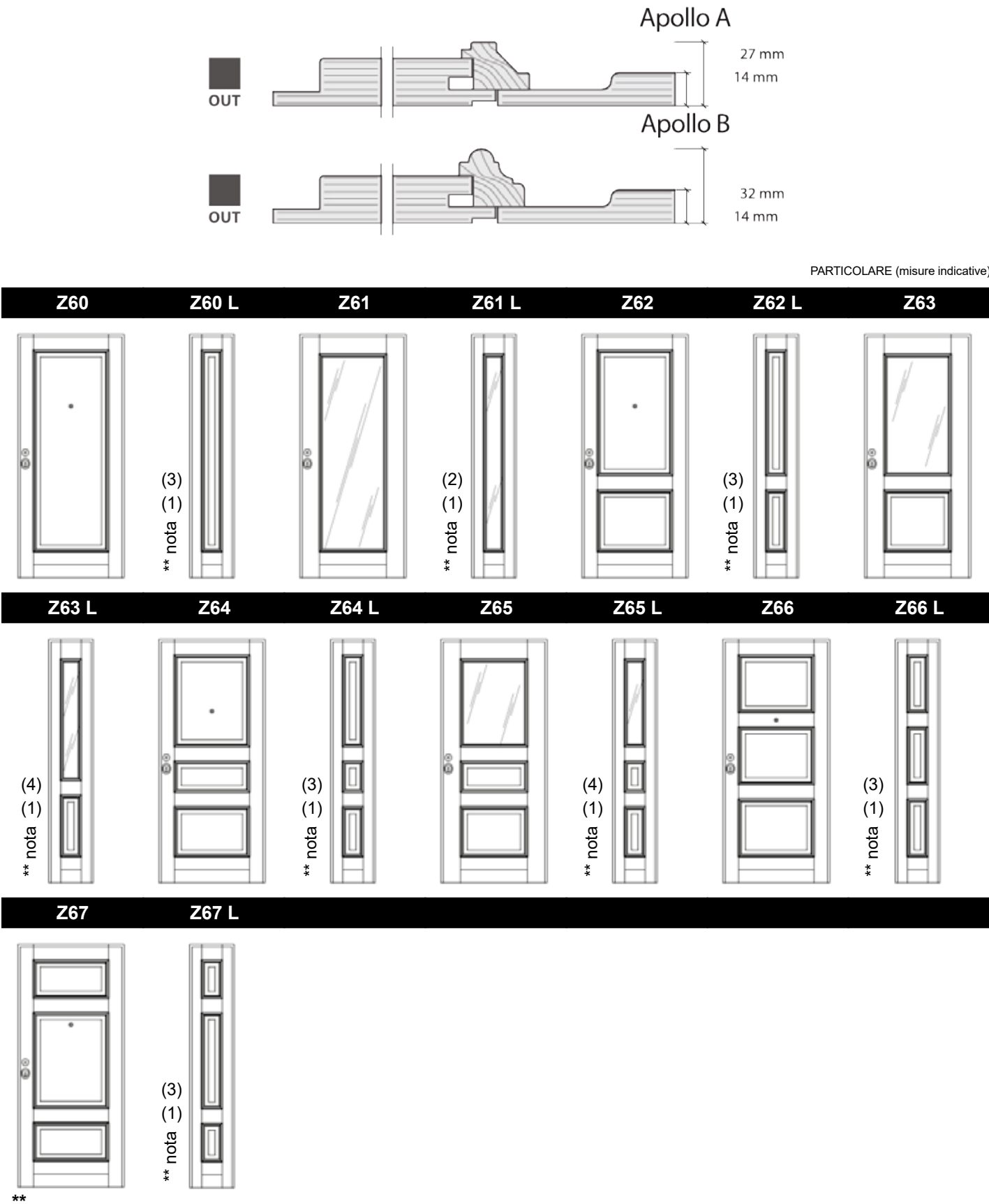
Collezione Apollo

Pannelli in Legno Multistrato Intelaiati con Cornice
Elevate prestazioni strutturali e di resistenza agli agenti atmosferici garantite
dall'accoppiamento di legno massello e multistrato, declinato in una gamma di modelli
dal disegno classico e intramontabile.

OTC
DOORS
INDUSTRIA PORTE

Collezione Apollo

















Pannelli in Legno Multistrato Intelaiati con Cornice (non realizzabili ad arco)



**
nota (1) : con montanti di larghezza ridotta (rispetto all'anta principale).
nota (2) : misura anta min. in L. cm.40 con vetro di cm.12 circa.
nota (3) : misura anta min. in L. cm.40 con bugna di cm.5 circa (parte interna piana).
nota (4) : misura anta min. in L. cm.40 con vetro di cm.12 circa e bugna cm.5 circa (parte interna piana).

Collezione Apollo

Pannelli in Legno Multistrato Intelaiati con Cornice (non realizzabili ad arco)

Modello	Finiture	Anta Singola		Anta Doppia	
		90x210	100x240	130x210	200x240
Z60-Z60 L	 MDF mm.12 laccato colori standard	€ n.d.	n.d.	n.d.	n.d.
Z62-Z62 L	 MDF mm.18 laccato colori standard	€ n.d.	n.d.	n.d.	n.d.
Z64-Z64 L	 MULTISTRATO TANGANICA mm.14 tinto chiaro/ciliegio/medio/verde	€ 1440,00	1760,00	2600,00	3520,00
Z66-Z66 L	 MULTISTRATO TANGANICA mm.14 laccato colori standard	€ 1560,00	1910,00	2810,00	3820,00
Z67-Z67 L	 MULTISTRATO YELLOW PINE mm.14 tinto chiaro/medio/verde	€ 1600,00	1960,00	2880,00	3920,00
	 MULTISTRATO ROVERE mm.14 tinto miele/medio	€ 1620,00	1980,00	2920,00	3960,00
	 MULTISTRATO FRASSINO mm.14 tinto medio	€ 1610,00	1970,00	2900,00	3940,00
	 MULTISTRATO FRASSINO mm.14 laccato a poro aperto colori standard	€ 1730,00	2120,00	3120,00	4240,00
Z61-Z61 L	 MDF mm.12 laccato colori standard	€ n.d.	n.d.	n.d.	n.d.
Z63-Z63 L	 MDF mm.18 laccato colori standard	€ n.d.	n.d.	n.d.	n.d.
Z65-Z65 L	 MULTISTRATO TANGANICA mm.14 tinto chiaro/ciliegio/medio/verde	€ 1510,00	1850,00	2720,00	3700,00
	 MULTISTRATO TANGANICA mm.14 laccato colori standard	€ 1630,00	1990,00	2940,00	3980,00
	 MULTISTRATO YELLOW PINE mm.14 tinto chiaro/medio/verde	€ 1670,00	2040,00	3010,00	4080,00
	 MULTISTRATO ROVERE mm.14 tinto miele/medio	€ 1690,00	2070,00	3050,00	4140,00
	 MULTISTRATO FRASSINO mm.14 tinto medio	€ 1680,00	2050,00	3030,00	4100,00
	 MULTISTRATO FRASSINO mm.14 laccato a poro aperto colori standard	€ 1800,00	2200,00	3240,00	4400,00

Collezione

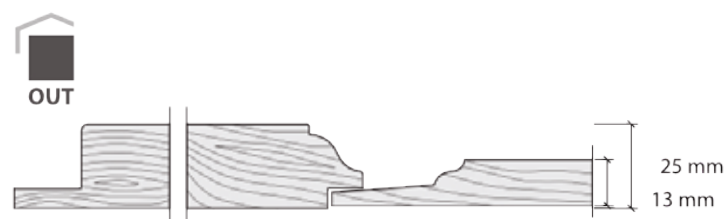
Granducato Massello

L'autenticità del legno massello si sposa con le linee della tradizione toscana di GRANDUCATO MASSELLO. Le essenze e le finiture disponibili sono in grado di assecondare i progetti più esclusivi con uno stile intramontabile.

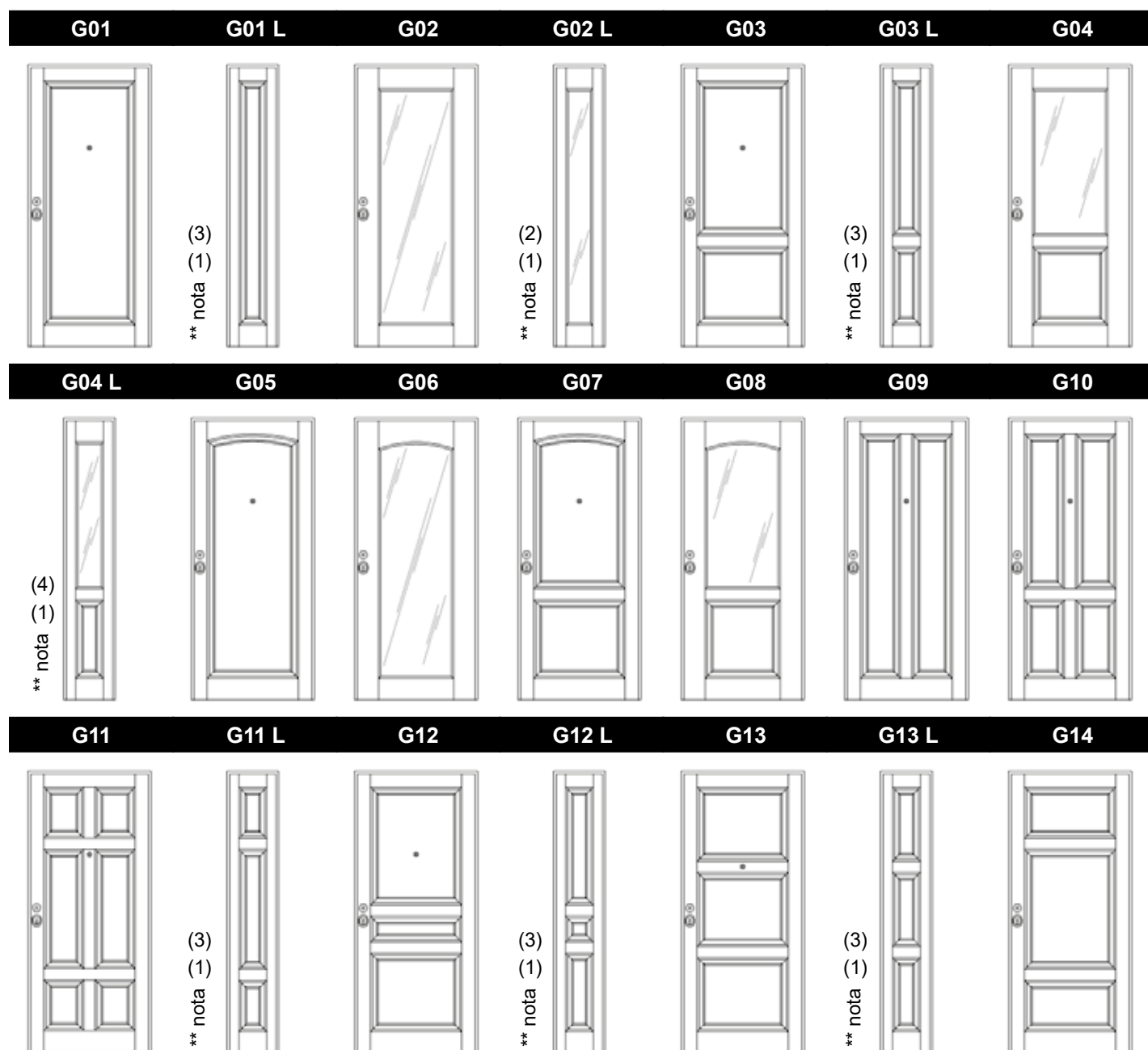


Collezione Granducato Massello

Pannelli in Legno Massello (non realizzabili ad arco)



PARTICOLARE (misure indicative)



**

nota (1) : con montanti di larghezza ridotta (rispetto all'anta principale).

nota (2) : misura anta min. in L. cm.35 con vetro di cm.10 circa.

nota (3) : misura anta min. in L. cm.40 con bugna di cm.6 circa (parte interna piatta).

nota (4) : misura anta min. in L. cm.40 con vetro di cm.15 circa e bugna di cm.6 circa (parte interna piatta).

Collezione Granducato Massello

Pannelli in Legno Massello (non realizzabili ad arco)

Modello	Finiture	Anta Singola		Anta Doppia	
		90x210	110x240	130x210	220x240
G01-G01 L G03-G03 L	TOULPIER * tinto chiaro/ciliegio /medio	€ 1590,00	2070,00	2630,00	4140,00
	TOULPIER *laccato colori standard	€ 1710,00	2230,00	2830,00	4460,00
	ROVERE * tinto miele/medio	€ 1850,00	2410,00	3060,00	4820,00
	CASTAGNO tinto medio	€ 1770,00	2310,00	2930,00	4620,00
	CASTAGNO laccato poro aperto colori standard	€ 1920,00	2500,00	3170,00	5000,00
G05-G07 G09 G12-G12 L G13-G13 L G14	TOULPIER * tinto chiaro/ciliegio /medio	€ 1650,00	2150,00	2730,00	4300,00
	TOULPIER * laccato colori standard	€ 1770,00	2310,00	2930,00	4620,00
	ROVERE * tinto miele/medio	€ 1910,00	2490,00	3160,00	4980,00
	CASTAGNO tinto medio	€ 1830,00	2380,00	3020,00	4760,00
	CASTAGNO laccato poro aperto colori standard	€ 1980,00	2580,00	3270,00	5160,00
G10 G11-G11 L	TOULPIER * tinto chiaro/ciliegio /medio	€ 1690,00	2200,00	2790,00	4400,00
	TOULPIER * laccato colori standard	€ 1810,00	2360,00	2990,00	4720,00
	ROVERE * tinto miele/medio	€ 1950,00	2540,00	3220,00	5080,00
	CASTAGNO tinto medio	€ 1870,00	2440,00	3090,00	4880,00
	CASTAGNO Laccato poro aperto colori standard	€ 2020,00	2630,00	3340,00	5260,00
G02-G02 L G04-G04 L	TOULPIER * tinto chiaro/ciliegio /medio	€ 1590,00	2070,00	2630,00	4140,00
	TOULPIER * laccato colori standard	€ 1710,00	2230,00	2830,00	4460,00
	ROVERE * tinto miele/medio	€ 1850,00	2410,00	3060,00	4820,00
	CASTAGNO tinto medio	€ 1770,00	2310,00	2930,00	4620,00
	CASTAGNO laccato poro aperto colori standard	€ 1920,00	2500,00	3170,00	5000,00
G06-G08	TOULPIER * tinto chiaro/ciliegio /medio	€ 1650,00	2150,00	2730,00	4300,00
	TOULPIER * laccato colori standard	€ 1770,00	2310,00	2930,00	4620,00
	ROVERE * tinto miele/medio	€ 1910,00	2490,00	3160,00	4980,00
	CASTAGNO tinto medio	€ 1830,00	2380,00	3020,00	4760,00
	CASTAGNO laccato poro aperto colori standard	€ 1980,00	2580,00	3270,00	5160,00

* da verificare disponibilità materiale in fase d'ordine

Supplementi e detrazioni pagina 116

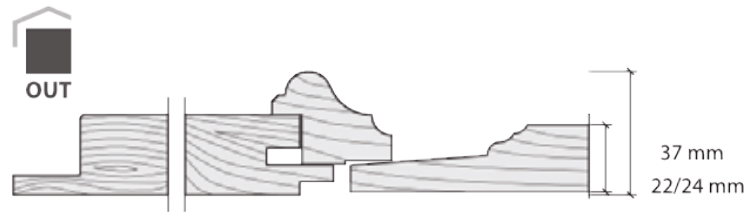
Collezione Ares

Il calore del legno massello, la ricchezza della cornice
in rilievo, le bozze con profili a sbalzo: ogni dettaglio di questa linea è pensato
per trasmettere il carattere genuino di una porta senza tempo.

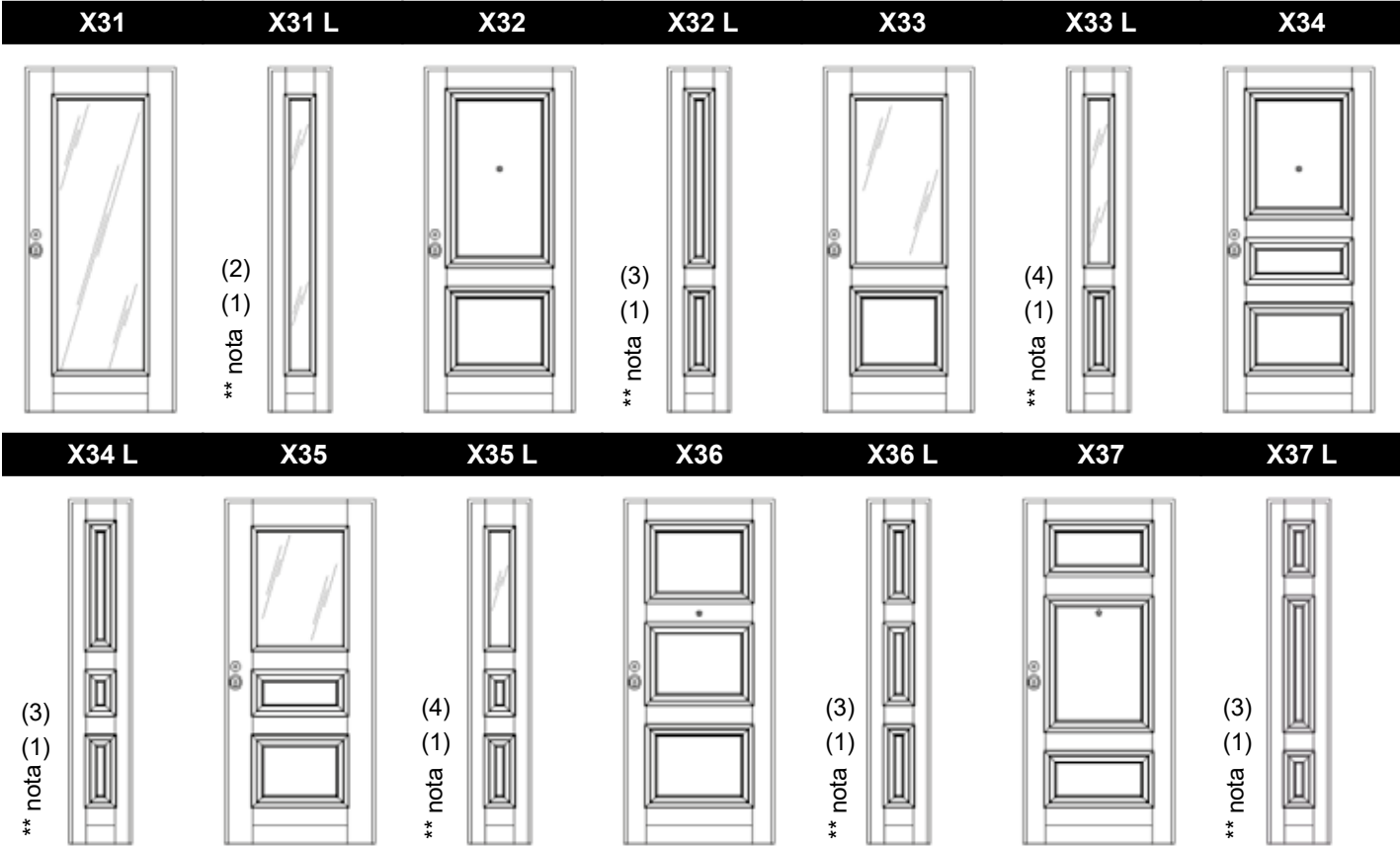
OTC
DOORS
INDUSTRIA PORTE

Collezione Ares

Pannelli in Legno Massello con Cornice (non realizzabili ad arco)



PARTICOLARE (misure indicative)



**
nota (1) : con montanti di larghezza ridotta (rispetto all'anta principale).
nota (2) : misura anta min. in L. cm.40 con vetro di cm.12 circa.
nota (3) : misura anta min. in L. cm.40 con bugna di cm.5 circa (parte interna piana).
nota (4) : misura anta min. in L. cm.40 con vetro di cm.12 circa e bugna cm.5 circa (parte interna piana).

Collezione Ares

Pannelli in Legno Massello con Cornice (non realizzabili ad arco)

Modello	Finiture	Anta Singola		Anta Doppia	
		90x210	100x240	130x210	200x240
X32-X32 L	MASSELLO TOULIPIER * tinto chiaro/ciliegio/medio	€ 2340,00	2860,00	4220,00	5720,00
X34-X34 L	MASSELLO TOULIPIER * laccato colori standard	€ 2580,00	3150,00	4650,00	6300,00
X36-X36 L	MASSELLO YELLOW PINE tinto chiaro/medio/verde	€ 2350,00	2870,00	4230,00	5740,00
X37-X37 L	MASSELLO CASTAGNO tinto medio	€ 2440,00	2980,00	4400,00	5960,00
	MASSELLO CASTAGNO laccato a poro aperto colori standard	€ 2670,00	3260,00	4810,00	6520,00
	MASSELLO ROVERE * tinto medio/miele	€ 2570,00	3140,00	4630,00	6280,00
	MASSELLO NOCE NAZIONALE * tinto medio	€ 3540,00	4320,00	6380,00	8640,00
X31-X31 L	MASSELLO TOULIPIER * tinto chiaro/ciliegio/medio	€ 2440,00	2980,00	4400,00	5960,00
X33-X33 L	MASSELLO TOULIPIER * laccato colori standard	€ 2680,00	3270,00	4830,00	6540,00
X35-X35 L	MASSELLO YELLOW PINE tinto chiaro/medio /verde	€ 2450,00	2990,00	4410,00	5980,00
	MASSELLO CASTAGNO tinto medio	€ 2540,00	3100,00	4580,00	6200,00
	MASSELLO CASTAGNO laccato a poro aperto colori standard	€ 2770,00	3380,00	4990,00	6760,00
	MASSELLO ROVERE * tinto medio/miele	€ 2670,00	3260,00	4810,00	6520,00
	MASSELLO NOCE NAZIONALE * tinto medio	€ 3640,00	4450,00	6560,00	8900,00

* da verificare disponibilità materiale in fase d'ordine

Collezione Giove

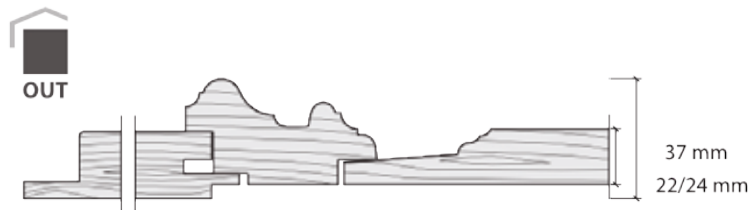
La linea Giove è la regina dei portoni in legno massello grazie alla doppia cornice che inquadra le bozze con profili a sbalzo.

Per un design imponente, solido e maestoso come la divinità romana da cui prende il nome.

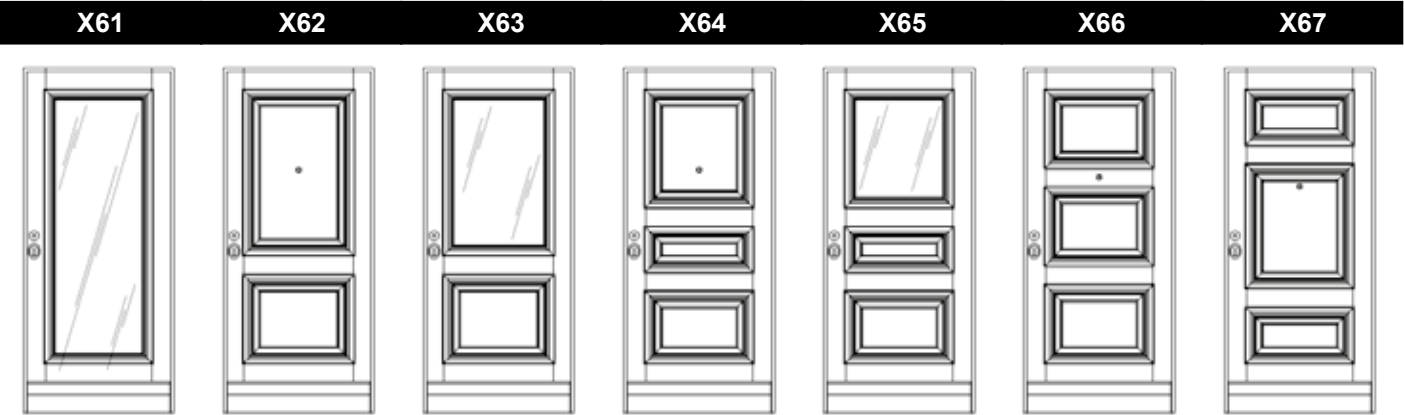


Collezione Giove

Pannelli in Legno Massello con Cornice (non realizzabili ad arco)



PARTICOLARE (misure indicative)



Non realizzabile su anta inferiore a cm.70 per tutti i modelli.

Collezione Giove

Pannelli in Legno Massello con Cornice (non realizzabili ad arco)

Modello	Finiture	Anta Singola		Anta Doppia	
		90x210	100x240	130x210	200x240
X62-X64 X66-X67	MASSELLO TOULIPIER * tinto chiaro/ciliegio/medio	€ 2440,00	2980,00	4400,00	5960,00
	MASSELLO TOULIPIER * laccato colori standard	€ 2670,00	3260,00	4810,00	6520,00
	MASSELLO YELLOW PINE tinto chiaro/medio /verde	€ 2450,00	2990,00	4410,00	5980,00
	MASSELLO CASTAGNO tinto medio	€ 2530,00	3090,00	4560,00	6180,00
	MASSELLO CASTAGNO laccato a poro aperto colori standard	€ 2770,00	3380,00	4990,00	6760,00
	MASSELLO ROVERE * tinto medio/miele	€ 2650,00	3240,00	4770,00	6480,00
	MASSELLO NOCE NAZIONALE * tinto medio	€ 3630,00	4430,00	6540,00	8860,00
X61-X63 X65	MASSELLO TOULIPIER * tinto chiaro/ciliegio/medio	€ 2570,00	3140,00	4630,00	6280,00
	MASSELLO TOULIPIER * laccato colori standard	€ 2800,00	3420,00	5040,00	6840,00
	MASSELLO YELLOW PINE tinto chiaro/medio /verde	€ 2580,00	3150,00	4650,00	6300,00
	MASSELLO CASTAGNO tinto medio	€ 2660,00	3250,00	4790,00	6500,00
	MASSELLO CASTAGNO laccato a poro aperto colori standard	€ 2900,00	3540,00	5220,00	7080,00
	MASSELLO ROVERE * tinto medio/miele	€ 2780,00	3400,00	5010,00	6800,00
	MASSELLO NOCE NAZIONALE * tinto medio	€ 3760,00	4590,00	6770,00	9180,00

* da verificare disponibilità materiale in fase d'ordine

Supplementi e detrazioni pagina 116

Supplementi e detrazioni verniciatura

Supplemento verniciatura			
Supplemento per verniciatura a campione o laccato altri colori RAL più 15%			
Supplemento per laccatura lucida Otello	€	280,00	
Supplemento per laccatura lucida Butterfly, Turandot e Tosca	€	450,00	
Supplementi			
		Anta singola	Anta doppia
Pannello provvisorio	€	100,00	200,00
Pannello spessore 4 mm.	€	110,00	220,00
Supplemento per taglio pannelli a misura	€	70,00	
Detrazioni			
		Anta singola	Anta doppia
Pannello grezzo collezione Otello	€	70,00	140,00
Pannello grezzo collezione Segno, Stile, Butterfly, Butterfly V, Tosca, Tosca M, Turandot, Granducato, Athena, Crono, Dionisio, Hera, Hermes, Urano, Apollo	€	110,00	220,00
Pannello grezzo collezione Granducato Massello, Ares, Giove	€	130,00	260,00

Collezione

Afrodite







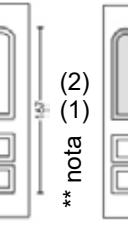





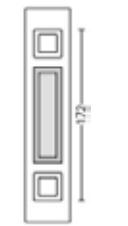

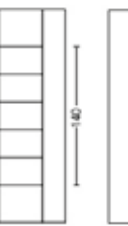



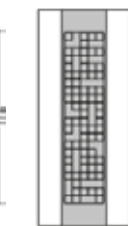



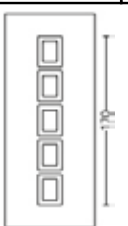
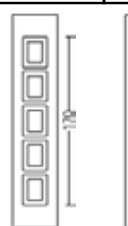



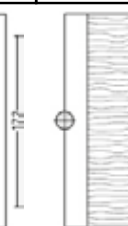




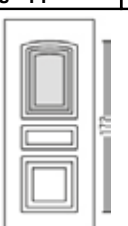







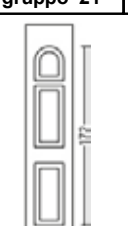



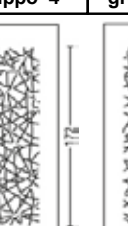
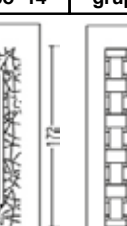
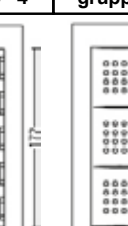

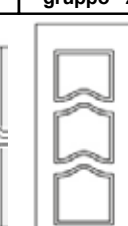

Ideale per resistere a condizioni atmosferiche particolarmente aggressive, la Collezione di pannelli in alluminio Afrodite è disponibile in una vasta gamma di modelli, anche con parti vetrate, con finiture esclusive e colori laccati Ral.



Collezione Afrodite


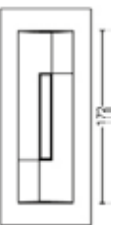






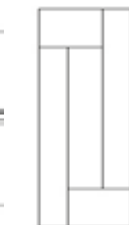


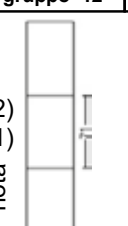

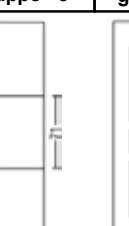








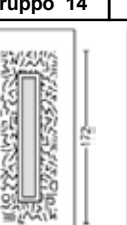
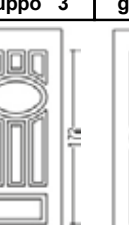

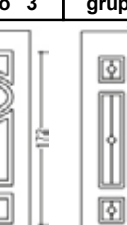


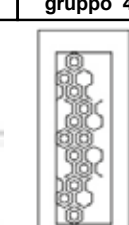

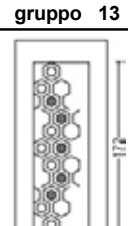
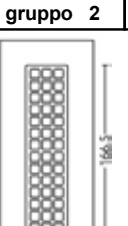



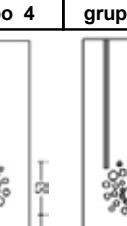

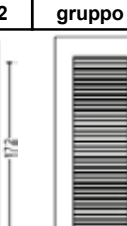


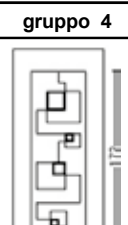
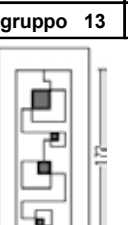

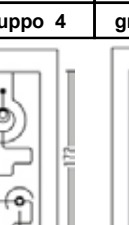

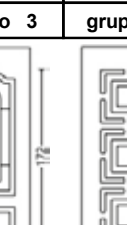
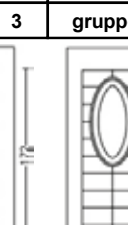
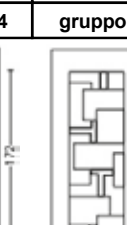
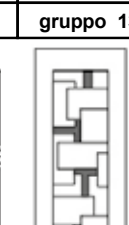




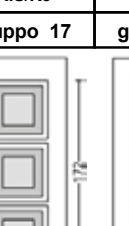
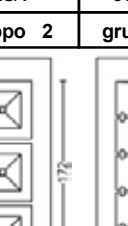


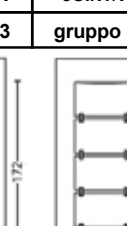
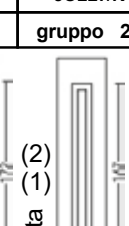

Pannelli rivestiti in alluminio (non realizzabili ad arco)

Attenzione:
Misure minime per anta principale cm. 80 x 200 H
per antine vedere note a fianco **
nota (1) : con montanti di larghezza ridotta (rispetto all'anta principale).
nota (2) : misura anta minimo in larghezza cm. 50

ABACO/K	ABACO/KS	AGRY/YM	AGUS/Y	AKIRA/Y	ALENO/Y	ALFAIR/K	ALFAIR/KS1	ALGENIB /KB	ALGENIB/K
gruppo 3	gruppo 21	gruppo 2	gruppo 2	gruppo 2	gruppo 2	gruppo 3	gruppo 22	gruppo 3	gruppo 3
									
ALGENIB/KC	ALGENIB/KS	ALGENIB/KS1	AMBRA/H	AMBRA/HF	AMBRA/MF	AMBRA/MHB	AMBRA/MHPO	AMBRA/MHSM	AMBRA/MHTE
gruppo 3	gruppo 21	gruppo 22	gruppo 4	gruppo 4	gruppo 16	gruppo 16	gruppo 18	gruppo 18	gruppo 18
									
ANDROMEDA/K	ANTARES/K	ANTARES/KM	ANTARES/KS	ARMIDE/Y	ASTRA/K	ASTRALIS/W	ASTRALIS/WX	ATACAMA/H	ATLAS/W
gruppo 3	gruppo 3	gruppo 3	gruppo 21	gruppo 2	gruppo 3	gruppo 7	gruppo 15	gruppo 10	gruppo 4
									
AURIGA/K	AURIGA/KB	AURIGA/KB1	AURIGA/KBS	AURIGA/KC	AURIGA/KCS	BASIC/W	BASIC/WD1	BASILEO/K	BELLATRIX/K
gruppo 3	gruppo 3	gruppo 14	gruppo 21	gruppo 3	gruppo 21	gruppo 4	gruppo 14	gruppo 3	gruppo 3
									
BELLATRIX/KS	BILZEN/Y	BIMOON/W	BIMOON/WX	BLOG/W	BLOG/W1	BOTEIN/W	BRAILLE/W	BRUNIDE/Y	CAGY/Y
gruppo 21	gruppo 2	gruppo 4	gruppo 15	gruppo 4	gruppo 14	gruppo 4	gruppo 4	gruppo 2	gruppo 2
									



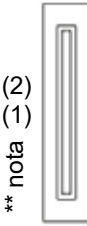
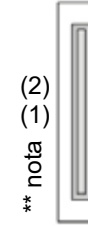


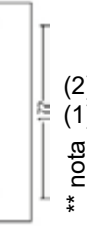




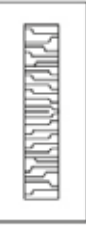








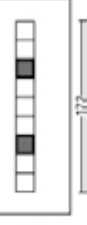
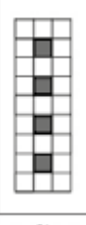








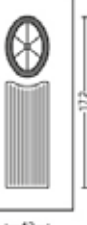




















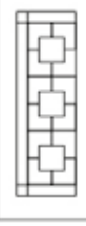




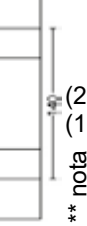



Collezione Afrodite

Pannelli rivestiti in alluminio (non realizzabili ad arco)

CALT/YB	CARIDE/W	CASER/YM	CASSIOPEA/K	CASSIOPEA/Z	CATANY/Y	CATANY/YB	CATANY/YM	CHANNEL/W	COBALTO/H
gruppo 2	gruppo 4	gruppo 2	gruppo 3	gruppo 4	gruppo 2	gruppo 2	gruppo 2	gruppo 4	gruppo 4
									
CORALLO/F	CORALLO/FS	CORALLO/H	CORALLO/HS	DERUTA/K	DERUTA/KB	DESIRE'W	DIGIT/W	DORADO/K	ECHO/K
gruppo 11	gruppo 12	gruppo 4	gruppo 5	gruppo 3	gruppo 3	gruppo 7	gruppo 7	gruppo 3	gruppo 3
									
ECHO/Z	EGIZY/W	EGIZY/W1	ELISIR/K	ELISIR/KB	ELISIR/KC	ENNY/Y	ENTRY/Y	ERMES/KC	EXAGON/W
gruppo 4	gruppo 7	gruppo 14	gruppo 3	gruppo 3	gruppo 3	gruppo 2	gruppo 2	gruppo 3	gruppo 4
									
EXAGON/WX	EXIT/Y	FLEX/W	FLEX/WB	FLEX/WB1	FLOWER/WD	FLOWER/WDX	FOREST/Y	FRISE/W	FRISE/WB
gruppo 13	gruppo 2	gruppo 7	gruppo 7	gruppo 14	gruppo 4	gruppo 13	gruppo 2	gruppo 4	gruppo 4
									
FUNNY/W	FUNNY/WX	GALAXY/W	GENIUS/W	GENIUS/WX	GEO/K	GRADARA/K	HELLY/Z	HIDRA/W	HIDRA/WX
gruppo 4	gruppo 13	gruppo 4	gruppo 4	gruppo 13	gruppo 3	gruppo 3	gruppo 4	gruppo 4	gruppo 13
									
IKARO/K	IMPERY/Y	IRIS/K	IRIS/K3	IRIS/Y	JOINT/W	JOINT/WD	JOINT/WDX	JOINT/WX	JOLLY/K
gruppo 3	gruppo 2	gruppo 3	gruppo 17	gruppo 2	gruppo 4	gruppo 4	gruppo 13	gruppo 13	gruppo 21
									

















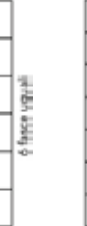














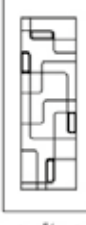




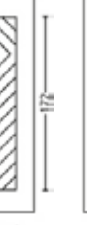












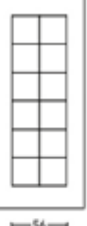








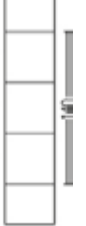

Collezione Afrodite


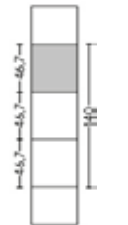






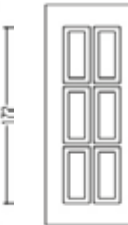


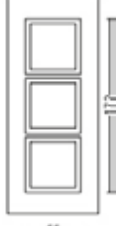
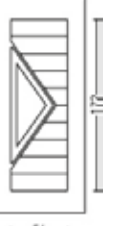
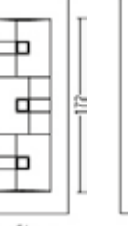


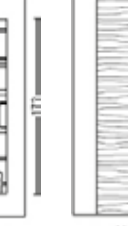




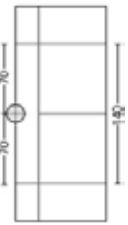





Pannelli rivestiti in alluminio (non realizzabili ad arco)

JOLLY/K1	JOLLY/KBGM	JOLLY/KG	JOLLY/KG1	JOLLY/YGM	JOLLY/ZM	JOLLY/ZS	JOLLY/ZS1	KAFFA/Y	KANOA/Z
gruppo 22	gruppo 3	gruppo 21	gruppo 22	gruppo 2	gruppo 4	gruppo 5	gruppo 6	gruppo 2	gruppo 4
									
KARDOA/Y	KESSEL/Y	KUBO/Z	LABIRINT/W	LIBRA/K	LINE/Y	LINE/YB	LINE/YC	LODY/Y	MADRAS/WM
gruppo 2	gruppo 2	gruppo 4	gruppo 7	gruppo 3	gruppo 2	gruppo 2	gruppo 2	gruppo 2	gruppo 4
									
MADRAS/WMX	MADRAGA/WX	MESSY/Y	MINERVA/K	MINTAKA/Y	MIRANDA/K3	MIRROR/Z	MIRROR/ZM	MIRROR/ZS	MIRROR/ZS1
gruppo 13	gruppo 13	gruppo 2	gruppo 3	gruppo 2	gruppo 17	gruppo 4	gruppo 4	gruppo 5	gruppo 6
									
MOON/Z	MORAGA/Y	MORESCO/Y	MORESCO/YB	NAOS/Y	NASIRA/Y	NICHE/W	NICHE/WX	NYSA/Y	OBLO'Z
gruppo 4	gruppo 2	gruppo 2	gruppo 2	gruppo 2	gruppo 2	gruppo 4	gruppo 13	gruppo 2	gruppo 4
									
OSTY/Y	OVER/Z	OVER/ZM	OVER/ZS	PALLADIO/K	PALLADIO/K1	PEGASO/KB	PEGASO/KM	PERICLE/Y	PERICLE/YB
gruppo 2	gruppo 4	gruppo 4	gruppo 5	gruppo 3	gruppo 14	gruppo 3	gruppo 3	gruppo 2	gruppo 2
									
PERICLE/YC	PERICLE/YD	PERSEO/K	PERSEO/K1	POINT/W	QUARZO/HE	QUARZO/HES	QUARZO/HF	QUARZO/HFS	QUARZO/MHD
gruppo 2	gruppo 2	gruppo 3	gruppo 14	gruppo 4	gruppo 4	gruppo 5	gruppo 4	gruppo 5	gruppo 16
									

Collezione Afrodite

Pannelli rivestiti in alluminio (non realizzabili ad arco)



QUATER/K	QUATER/KM	REGOLO/KA	REGOLO/KA1	REGOLO/KBS	REGOLO/KD	REGOLO/KD1	REGOLO/KDS1	RIGO/HC	RIGO/HCS
gruppo 3	gruppo 3	gruppo 3	gruppo 14	gruppo 21	gruppo 3	gruppo 14	gruppo 22	gruppo 4	gruppo 5
									
RIGO/HD	RIGO/HDS	RIGO/HE	RIGO/HES	RIGO/HF	RIGO/HFS	RIGO/HG	RIGO/HGS	RIGO/HH	RIGO/HHS
gruppo 4	gruppo 5	gruppo 4	gruppo 5	gruppo 4	gruppo 5	gruppo 4	gruppo 5	gruppo 4	gruppo 5
									
ROME/Y	ROTARY/Z	SAHARA/H	SANDY/W	SHANGAI/W	SIEN/Y	SIRA/Y	SMERALDO/H	SMOKY/W	SOFFY/W
gruppo 2	gruppo 4	gruppo 8	gruppo 7	gruppo 4	gruppo 2	gruppo 2	gruppo 4	gruppo 4	gruppo 4
									
SOFFY/WX	SPACE/W	SPIGA/YA	SPIGA/YB	SPIGA/YC	SPIGA/YD	SPIGA/YE	SPIGA/YF	SPIGA/YG	STONE/WD
gruppo 13	gruppo 4	gruppo 2	gruppo 2	gruppo 2	gruppo 2	gruppo 2	gruppo 2	gruppo 2	gruppo 4
									
STONE/WDX	STREAM/W	STRIP/W	STRIP/W1	STRIP/WM	STRIP/WMX	SUBRA/Y	SUBRA/YB	SUBRA/YC	SUNRAY/Z
gruppo 13	gruppo 7	gruppo 4	gruppo 20	gruppo 4	gruppo 13	gruppo 2	gruppo 2	gruppo 2	gruppo 14
									
TABLET/Y	TACOCO/Y	TAOR/Y	TARIS/Y	TETRIS/W	TIFFANY/Y	TOPAZIO/FD	TOPAZIO/FDS	TOPAZIO/HD	TOPAZIO/HDS
gruppo 1	gruppo 2	gruppo 2	gruppo 2	gruppo 4	gruppo 12	gruppo 11	gruppo 12	gruppo 4	gruppo 5
									



Collezione Afrodite									
Pannelli rivestiti in alluminio (non realizzabili ad arco)									
TOPAZIO/MFB	TOPAZIO/MFBS	TOPAZIO/MFE	TOPAZIO/MFES	TOPAZIO/MHB	TOPAZIO/MHC	TOPAZIO/MHE	TOPAZIO/MHES	TRIADE/K	TRIADE/KB
gruppo 18	gruppo 19	gruppo 18	gruppo 19	gruppo 16	gruppo 16	gruppo 18	gruppo 19	gruppo 3	gruppo 3
									
TRIADE/KBM	TRIADE/KC	TRIANGOLO/Z	TRILOGY/W	TRILOGY/WX	URBIS/Y	VINTAGE/W	WADIRUM/H	WIND/W	WOOD/W
gruppo 3	gruppo 3	gruppo 4	gruppo 4	gruppo 13	gruppo 2	gruppo 4	gruppo 9	gruppo 4	gruppo 7
									
ZAFFIRO/FB	ZAFFIRO/FC	ZAFFIRO/HB	ZAFFIRO/HC	ZAFFIRO/HD	ZAFFIRO/HE	ZAFFIRO/MH			
gruppo 11	gruppo 11	gruppo 4	gruppo 4	gruppo 4	gruppo 4	gruppo 16			
									

** nota (1) : montanti di larghezza ridotta (rispetto all'anta principale) - nota (2) : misura anta minima in L. cm.50

Collezione Afrodite									
Pannelli rivestiti in alluminio (non realizzabili ad arco)									
				Anta Singola		Anta Doppia			
Gruppo	Modelli	Finiture		90x210	110x240	130x210*	220x240		
1	TABLET/Y		LACCATI	€ 710,00	1110,00	1420,00	2220,00		
			PELLICOLATI O SUBLIMATI	€ 820,00	1220,00	1640,00	2440,00		
2	AGRY/YM - AGUS/Y - AKIRA/Y - ALENO/Y - ARMIDE/Y - BILZEN/Y - BRUNIDE/Y - CAGY/Y - CALT/YB - CASER/YM - CATANY/Y - CATANY/YB - CATANY/YM - ENNY/Y - ENTRY/Y - EXIT/Y - FOREST/Y - IMPERY/Y - IRIS/Y - JOLLY/YGM - KAFFA/Y - KARDOA/Y - KESSEL/Y - LINE/Y - LINE/YB - LINE/YC - LODY/Y - MESSY/Y - MINTAKA/Y - MORAGA/Y - MORESCO/Y - MORESCO/YB - NAOS/Y - NASIRA/Y - NYSA/Y - OSTY/Y - PERICLE/Y - PERICLE/YB - PERICLE/YC - PERICLE/YD - ROME/Y - SIEN/Y - SIRA/Y - SPIGA/YB - SPIGA/YC - SPIGA/YD - SPIGA/YE - SPIGA/YF - SPIGA/YG - SUBRA/Y - SUBRA/YB - SUBRA/YC - TACOBO/Y - TAOR/Y - TARIS/Y - TIFFANY/Y - URBIS/Y		LACCATI	€ 920,00	1320,00	1840,00	2640,00		
			PELLICOLATI O SUBLIMATI	€ 1050,00	1450,00	2100,00	2900,00		
3	ABACO/K - ALFAIR/K - ALGENIB/K - ALGENIB /KB - ALGENIB/KC - ANDROMEDA/K - ANTARES/K - ANTARES/KM - ASTRA/K - AURIGA/K - AURIGA/KB - AURIGA/KC - BASILEO/K - BELLATRIX/K - CASSIOPEA/K - DERUTA/K - DERUTA/KB - DORADO/K - ECHO/K - ELISIR/K - ELISIR/KB - ELISIR/KC - HERMES/KC - GEO/K - GRADARA/K - IKARO/K - IRIS/K - JOLLY/KBGM - LIBRA/K - MINERVA/K - PALLADIO/K - PEGASO/KB - PAGASO/KM - PERSEO/K - QUATER/K - QUATER/KM - REGOLO/KA - REGOLO/KD - TRIADE/K - TRIADE/KB - TRIADE/KBM - TRIADE/KC		LACCATI	€ 970,00	1370,00	1940,00	2740,00		
			PELLICOLATI O SUBLIMATI	€ 1090,00	1490,00	2180,00	2980,00		
4	AMBRA/H - AMBRA/HF - ATLAS/W - BASIC/W - BIMOOD/W - BLOG/W - BOTEIN/W - BRAILLE/W - CARIDE/W - CASSIOPEA/Z - CHANNEL/W - COBALTO/H - CORALLO/H - ECHO/Z - EXAGON/W - FLOWER/WD - FRISE'/W - FRISE'/WB - FUNNY/W - GALAXY/W - GENIUS/W - HELLY/Z - HIDRA/W - JOINT/W - JOINT/WD - JOLLY/ZM - KANOA/Z - KUBO/Z - MADRAS/WM - MIRROR/Z - MIRROR/ZM - MOON/Z - NICHE/W - OBLO'/Z - OVER/Z - OVER/ZM - POINT/W - QUARZO/HE - QUARZO/HF - RIGO/HC - RIGO/HD - RIGO/HE - RIGO/HF - RIGO/HG - RIGO/HH - ROTARY/Z - SHANGAI/W - SMERALDO/H - SMOKY/W - SOFFY/W - SPACE/W - STONE/WD - STRIP/W - STRIP/WM - SUNRAY/Z - TETRIS/W - TOPAZIO/HD - TRILOGY/W - TRIANGOLO/Z - VINTAGE/W - WIND/W - ZAFFIRO/HB - ZAFFIRO/HC - ZAFFIRO/HD - ZAFFIRO/HE		LACCATI	€ 1050,00	1450,00	2100,00	2900,00		
			PELLICOLATI O SUBLIMATI	€ 1180,00	1580,00	2360,00	3160,00		
5	CORALLO/HS - JOLLY/ZS - MIRROR/ZS - OVER/ZS - QUARZO/HES - QUARZO/HFS - RIGO/HCS - RIGO/HDS - RIGO/HES - RIGO/HFS - RIGO/HGS - RIGO/HHS - TOPAZIO/HDS		LACCATI	€ 690,00	1090,00	1380,00	2180,00		
			PELLICOLATI O SUBLIMATI	€ 760,00	1160,00	1520,00	2320,00		
6	JOLLY/ZS1 - MIRROR/ZS1		LACCATI	€ 1750,00	2150,00	3500,00	4300,00		
			PELLICOLATI O SUBLIMATI	€ 1820,00	2220,00	3640,00	4440,00		
7	ASTRALIS/W - DESIRE'/W - DIGIT/W - EGIZY/W - FLEX/W - FLEX/WB - LABIRINT/W - SANDY/W - STREAM/W - WOOD/W		LACCATI	€ 1100,00	1500,00	2200,00	3000,00		
			PELLICOLATI O SUBLIMATI	€ 1230,00	1630,00	2460,00	3260,00		
8	SAHARA/H		LACCATI	€ 1140,00	1540,00	2280,00	3080,00		
			PELLICOLATI O SUBLIMATI	€ N.D.	N.D.	N.D.	N.D.		

Collezione Afrodite								
Pannelli rivestiti in alluminio (non realizzabili ad arco)								
			Anta Singola		Anta Doppia			
Gruppo	Modelli	Finiture	90x210	110x240	130x210*	220x240		
9	WADIRUM/H		LACCATI	€ 1770,00	2170,00	3540,00	4340,00	
			PELLICOLATI O SUBLIMATI	€ N.D.	N.D.	N.D.	N.D.	
10	ATACAMA/H		LACCATI	€ 1620,00	2020,00	3240,00	4040,00	
			PELLICOLATI O SUBLIMATI	€ N.D.	N.D.	N.D.	N.D.	
11	CORALLO/F - TOPAZIO/FD - ZAFFIRO/FB - ZAFFIRO/FC		LACCATI	€ 1370,00	1770,00	2740,00	3540,00	
			PELLICOLATI O SUBLIMATI	€ 1500,00	1900,00	3000,00	3800,00	
12	CORALLO/FS - TOPAZIO/FDS		LACCATI	€ 800,00	1200,00	1600,00	2400,00	
			PELLICOLATI O SUBLIMATI	€ 870,00	1270,00	1740,00	2540,00	
13	EXAGON/WX - FLOWER/WDX - FUNNY/WX - GENIUS/WX - HIDRA/WX - JOINT/WX - INT/WDX - MADRAS/WX - MADRAS/MMX - NICHE/WX - SOFFY/WX - STONE/WDX - STRIP/MMX - TRILOGY/WX		LACCATI	€ 1480,00	1880,00	2960,00	3760,00	
			PELLICOLATI O SUBLIMATI	€ 1600,00	2000,00	3200,00	4000,00	
14	AURIGA/KB1 - BASIC/WD1 - BLOG/W1 - EGIZY/W1 - FLEX/WB1 - PALLADIO/K1 - PERSEO/K1 - REGOLO/KA1 - REGOLO/KD1		LACCATI	€ 1500,00	1900,00	3000,00	3800,00	
			PELLICOLATI O SUBLIMATI	€ 1790,00	2190,00	3580,00	4380,00	
15	ASTRALIS/WX - BIMOOON/WX		LACCATI	€ 1590,00	1990,00	3180,00	3980,00	
			PELLICOLATI O SUBLIMATI	€ 1720,00	2120,00	3440,00	4240,00	
16	AMBRA/MF - AMBRA/MHB - QUARZO/MHD - TOPAZIO/MHB - TOPAZIO/MHC - ZAFFIRO/MH		LACCATI	€ 1700,00	2100,00	3400,00	4200,00	
			PELLICOLATI O SUBLIMATI	€ 1830,00	2230,00	3660,00	4460,00	
17	IRIS/K3 - MIRANDA/K3		LACCATI	€ 1900,00	2300,00	3800,00	4600,00	
			PELLICOLATI O SUBLIMATI	€ 2330,00	2730,00	4660,00	5460,00	
18	AMBRA/MHPO - AMBRA/MHSM - AMBRA/MHTE - TOPAZIO/MFB - TOPAZIO/MFE - TOPAZIO/MHE		LACCATI	€ 2020,00	2420,00	4040,00	4840,00	
			PELLICOLATI O SUBLIMATI	€ 2140,00	2540,00	4280,00	5080,00	
19	TOPAZIO/MFBS - TOPAZIO/MFES - TOPAZIO/MHES		LACCATI	€ 1200,00	1600,00	2400,00	3200,00	
			PELLICOLATI O SUBLIMATI	€ 1270,00	1670,00	2540,00	3340,00	
20	STRIP/W1		LACCATI	€ 1390,00	1790,00	2780,00	3580,00	
			PELLICOLATI O SUBLIMATI	€ 1640,00	2040,00	3280,00	4080,00	

Collezione Afrodite								
Pannelli rivestiti in alluminio (non realizzabili ad arco)								
			Anta Singola		Anta Doppia			
Gruppo	Modelli	Finiture	90x210	110x240	130x210*	220x240		
21	ABACO/KS - ALGENIB/KS - ANTARES/KS - AURIGA/KBS - AURIGA/KCS - BELLATRIX/KS - JOLLY/K - JOLLY/KG - REGOLO/KBS		LACCATI	€ 640,00	1040,00	1280,00	2080,00	
			PELLICOLATI O SUBLIMATI	€ 710,00	1110,00	1420,00	2220,00	
22	ALFAIR/KS1 - ALGENIB/KS1 - JOLLY/K1 - JOLLY/KG1 - REGOLO/KDS1		LACCATI	€ 1020,00	1420,00	2040,00	2840,00	
			PELLICOLATI O SUBLIMATI	€ 1210,00	1610,00	2420,00	3220,00	

Profili di finitura in alluminio		€uro
<div>A1</div> 	** Kit profili in alluminio mm. 1,2 supportato in MDF, numero 3 pezzi 11+11+B fino a 70 mm.	390,00
<div>A2</div> 	** Kit profili in alluminio mm. 1,2 supportato in MDF, numero 3 pezzi 11+11+B fino a 170 mm.	490,00
	** Per uno sviluppo superiore a 170 mm si aggiunge € 100,00 per ogni multiplo di 50 mm	
Supplemento LAC e EXECUTIVE misura massima in altezza cm.300		90,00
Supplemento SKIN e EFFECT misura massima in altezza cm.250		90,00
Gocciolatoio in alluminio sezione 80x18 con tappi e fissaggi una anta-Cad.		160,00
** LAC e EXECUTIVE misura massima in altezza cm.250		
** SKIN e EFFECT misura massima in altezza cm.230		

Collezione Afrodite			
Alluminio - Finiture			
LAC Laccati RAL			
Selezione colori della scala Ral in finitura lucida o opaco gofrato antigraffio. Realizzati con vernici in polvere di poliestere polimerizzate a 180gradi C.			
Gruppo	Tipologia	RAL	Finiture - Effetto
LAC	Laccati	1013	Laccato opaco Grinz
LAC	Laccati	1019	Laccato opaco Grinz
LAC	Laccati	3003	Laccato opaco Grinz
LAC	Laccati	3004	Laccato opaco Grinz
LAC	Laccati	3005	Laccato opaco Grinz
LAC	Laccati	5003	Laccato opaco Grinz
LAC	Laccati	5010	Laccato opaco Grinz
LAC	Laccati	5014	Laccato opaco Grinz
LAC	Laccati	6005	Laccato opaco Grinz
LAC	Laccati	6009	Laccato opaco Grinz
LAC	Laccati	6021	Laccato opaco Grinz
LAC	Laccati	7001	Laccato opaco Grinz
LAC	Laccati	7004	Laccato opaco Grinz
LAC	Laccati	7005	Laccato opaco Grinz
LAC	Laccati	7006	Laccato opaco Grinz
LAC	Laccati	7011	Laccato opaco Grinz
LAC	Laccati	7015	Laccato opaco Grinz
LAC	Laccati	7016	Laccato opaco Grinz
LAC	Laccati	7030	Laccato opaco Grinz
LAC	Laccati	7032	Laccato opaco Grinz
LAC	Laccati	7035	Laccato opaco Grinz
LAC	Laccati	7038	Laccato opaco Grinz
LAC	Laccati	7040	Laccato opaco Grinz
LAC	Laccati	7044	Laccato opaco Grinz
LAC	Laccati	8003	Laccato opaco Grinz
LAC	Laccati	8011	Laccato opaco Grinz
LAC	Laccati	8014	Laccato opaco Grinz
LAC	Laccati	8017	Laccato opaco Grinz
LAC	Laccati	8019	Laccato opaco Grinz
LAC	Laccati	9001	Laccato opaco Grinz
LAC	Laccati	9003	Laccato opaco Grinz
LAC	Laccati	9005	Laccato opaco Grinz
LAC	Laccati	9006	Laccato opaco Grinz
LAC	Laccati	9007	Laccato opaco Grinz
LAC	Laccati	9010	Laccato opaco Grinz
LAC	Laccati	9016	Laccato opaco Grinz
EXCLUSIVE Laccati SPECIALI			
Finiture che esaltano la materia, le superfici diventano morbide alla vista e ruvide al tatto. Realizzate con vernici in polvere di poliestere polimerizzate a 180gradi C.			
Gruppo	Tipologia	Colore	Finiture - Effetto
EXCLUSIVE	Laccati speciali	Grigio P7000	Mix
EXCLUSIVE	Laccati speciali	Verde P7100	Mix
EXCLUSIVE	Laccati speciali	Marrone P7200	Mix
EXCLUSIVE	Laccati speciali	Rosso P7300	Mix
EXCLUSIVE	Laccati speciali	Melon AK37V	Grinz
EXCLUSIVE	Laccati speciali	Avorio AK16V	Grinz
EXCLUSIVE	Laccati speciali	Ambra AK40V	Grinz

EXCLUSIVE	Laccati speciali	Bronzo TR03V	Grinz
EXCLUSIVE	Laccati speciali	Antracite P016V	Grinz
EXCLUSIVE	Laccati speciali	Bleu AK15V	Grinz
EXCLUSIVE	Laccati speciali	Bianco P7503	Grinz Mix
EXCLUSIVE	Laccati speciali	Beige AK12V	Grinz Mix
EXCLUSIVE	Laccati speciali	Grigio P7003	Grinz Mix
EXCLUSIVE	Laccati speciali	Salvia AK11V	Grinz Mix
EXCLUSIVE	Laccati speciali	Verde P7103	Grinz Mix
EXCLUSIVE	Laccati speciali	Corten AK10V	Grinz Mix
EXCLUSIVE	Laccati speciali	Corten V001V	Grinz Mix
EXCLUSIVE	Laccati speciali	Marrone P7203	Grinz Mix
EXCLUSIVE	Laccati speciali	Rame bugnato AK02V	
SKIN Pellicolati			
Finiture realizzate con pellicole decorative applicate tramite laminazione a freddo sulle lastre di alluminio pretrattato.			
Gruppo	Tipologia	Colore	Codice
SKIN	Pellicolati	Weiss	915205-168
SKIN	Pellicolati	Cremeweiss	1379 20.11.01-167
SKIN	Pellicolati	Dunkelgrun	6125 11.61.09-167
SKIN	Pellicolati	Sheffield Oak Light	F4563081
SKIN	Pellicolati	Eiche Hell	2052 090-167
SKIN	Pellicolati	Siena	PL 49 254-148
SKIN	Pellicolati	Winchester	XA 49 240-148
SKIN	Pellicolati	Golden Oak	2178 001-167
SKIN	Pellicolati	Nussbaum	V 2178 007-167
SKIN	Pellicolati	Eiche Rustikal	1 3149 008-167
SKIN	Pellicolati	Eiche Dunkel	FL-F1 2052 089-167
SKIN	Pellicolati	Mahagoni	2097 013-167
SKIN	Pellicolati	Black Cherry	3202 001-167
EFFECT Sublimati			
L'alluminio sublimato, grazie alle migliori tecnologie e alla costante innovazione, riesce a trasmettere emozioni estetiche che superano spesso la bellezza dei materiali naturali che tende ad imitare.			
Gruppo	Tipologia	Colore	Codice
EFFECT	Sublimati	Corten	RP101M
EFFECT	Sublimati	Ghisa	RP102M
EFFECT	Sublimati	Cemento	RP103M
EFFECT	Sublimati	Abete bianco	RP14L
EFFECT	Sublimati	Rovere grigio	RP10L
EFFECT	Sublimati	Ciliegio PVC	RP04L
EFFECT	Sublimati	Noce PVC	RP06L
EFFECT	Sublimati	Ciliegio chiaro	RP03L
EFFECT	Sublimati	Ciliegio scuro	RP02L
EFFECT	Sublimati	Castagno	RP01L
EFFECT	Sublimati	Noce chiaro	RP08L
EFFECT	Sublimati	Noce medio	RP07L
EFFECT	Sublimati	Noce scuro	RP05L

Collezione

Poseidone

Realizzati in mdf e rivestiti con pellicole colorate in PVC
ad alta resistenza, i pannelli della linea POSEIDONE rappresentano
il giusto connubio tra la tradizione dei modelli e
l'innovazione dei materiali.

OTC
DOORS
INDUSTRIA PORTE

Collezione Poseidone

Pannelli in mdf sp. 12 mm. rivestiti in PVC: lisci - pantografati - incisi - per finestre

Pannello liscio - gruppo 1



Pannelli incisi o pantografati - gruppo 2

AFRODITE	AFRODITE-2	AIR	AMBURGO	AMBURGO-2	ANCARA	ANCARA-2	APOLLO	APOLLO-2	AREZZO
** nota (2) (1)				** nota (2) (1)		** nota (2) (1)		** nota (2) (1)	
ARGO	ARGO-2	ARTEMIDE	ARTEMIDE-2	ATE	ATE-2	ATENA	ATENA-2	BERNA	BERNA-2
** nota (2) (1)		** nota (2) (1)		** nota (2) (1)		** nota (2) (1)		** nota (2) (1)	
BREMA	BREMA-2	BRIGANTINO	BRIGANTINO-2	CANNES	CARRARA	CORTONA	DIANA	DIANA-2	DIGIONE
** nota (2) (1)		** nota (2) (1)					** nota (2) (1)		
DIGIONE-2	DINO	DORICO	DORICO-2	EOS	EOS-2	EOSC	ERMES	ERMES-2	FATALE
** nota (2) (1)		** nota (2) (1)		** nota (2) (1)			** nota (2) (1)		

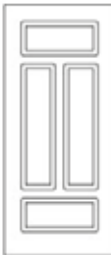




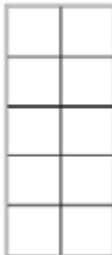







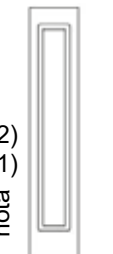













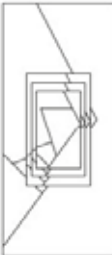


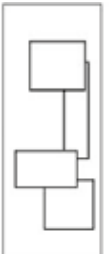









** nota (1) : montanti di larghezza ridotta (rispetto all'anta principale) - nota (2) : misura anta minima in L. cm.35

Collezione Poseidone




Pannelli in mdf sp. 12 mm. rivestiti in PVC: lisci - pantografati - incisi - per finestre

FATALE-2	FIRENZE	FLAT	FLAT-2	GALEONE	GALEONE-2	GEA	GEA-2	GENOVA	GIENA
							** nota (2) (1)		
GIUNONE	GIUNONE-2	GOLETTA	GOLETTA-2	GRENOBLE	GRENOBLE-2	GROSSETO	IMPRESSION	INFINITY	JUMPER
** nota (2) (1)		** nota (2) (1)		** nota (2) (1)					
JUMPER-2	LAVAL	LAVAL-2	LETO	LETO-2	LIONE	LIONE-2	LIVORNO	LONDRA	LONDRA-2
		** nota (2) (1)		** nota (2) (1)		** nota (2) (1)		** nota (2) (1)	
LUCCA	MADRID	MADRID-2	MAIA	MAIA-2	MARSIGLIA	MARSIGLIA-2	MARTE	MARTE-2	MERCANTILE
	** nota (2) (1)		** nota (2) (1)		** nota (2) (1)		** nota (2) (1)		
MERCANTILE-2	MERCURIO	MERCURIO-2	MILANO	MILANO-2	MONACO	MONACO-2	MONZA	NANTE	NANTE-2
	** nota (2) (1)		** nota (2) (1)		** nota (2) (1)			** nota (2) (1)	
PARIGI	PARIGI-2	PASSION	PERSEO	PERSEO-2	PISA	PISTOIA	PRATO	QUADRI	RIGHE
** nota (2) (1)			** nota (2) (1)						

** nota (1) : montanti di larghezza ridotta (rispetto all'anta principale) - nota (2) : misura anta minima in L. cm.35

Collezione Poseidone									
Pannelli in mdf sp. 12 mm. rivestiti in PVC: lisci - pantografati - incisi - per finestre									
ROMA	ROMA-2	ROMBO	SATURNO	SATURNO-2	SCACCHI	SCALA	SENIOR	SENIOR-2	SIENA
	 <div>(2) (1) ** nota</div>		 <div>(2) (1) ** nota</div>						
SPARTA	SPARTA-2	SPICA	SPICA-2	TALIA	TALIA-2	TENDER	TENDER-2	TIRANA	TIRANA-2
	 <div>(2) (1) ** nota</div>		 <div>(2) (1) ** nota</div>		 <div>(2) (1) ** nota</div>		 <div>(2) (1) ** nota</div>		 <div>(2) (1) ** nota</div>
TOLOSA	TOLOSA-2	TOOR	TOOR-2	TRIO	TUNISI	TUNISI-2	VARDO	VENEZIA	VENEZIA-2
	 <div>(2) (1) ** nota</div>		 <div>(2) (1) ** nota</div>			 <div>(2) (1) ** nota</div>			 <div>(2) (1) ** nota</div>
VOLTERRA	ZEUS	ZEUS-2							
		 <div>(2) (1) ** nota</div>							
Pannelli per finestre - gruppo 3									
AMALFI	CAPRI	ELBA	GIGLIO	LERICI	PORTOFINO	TROPEA			
	 <div>(2) (1) ** nota</div>								

** nota (1) : montanti di larghezza ridotta (rispetto all'anta principale) - nota (2) : misura anta minima in L. cm.35

Collezione Poseidone							
Pannelli in mdf sp. 12 mm. rivestiti in PVC: lisci - pantografati - incisi - per finestre							
Pannello liscio - gruppo 1							
Gruppo	Modelli	Finiture	Anta Singola		Anta Doppia		
			90x210	110x240	130x210*	220x240	
1	LISCIO	 COLORE LEGNO E TINTA UNITA	€ 520,00	630,00	910,00	1250,00	
Pannelli incisi o pantografati - gruppo 2							
Gruppo	Modelli	Finiture	Anta Singola		Anta Doppia		
			90x210	110x240	130x210*	220x240	
2	TUTTI	 COLORE LEGNO E TINTA UNITA	€ 560,00	680,00	980,00	1350,00	
Pannelli per finestre - gruppo 3							
Gruppo	Modelli	Finiture	Anta Singola		Anta Doppia		
			90x210	110x240	130x210*	220x240	
3	TUTTI	 COLORE LEGNO E TINTA UNITA	€ 860,00	1030,00	1500,00	2070,00	
Accessori							€uro
Coprifili in mdf rivestiti in PVC mm. 70x10x2300 H nr. 3 pz. - Colore legno e tinta unita							270,00
Coprifili in mdf rivestiti in PVC mm. 70x10x2800 H nr. 3 pz. - Colore legno e tinta unita							320,00
Coprifili in mdf rivestiti in PVC mm. 80x10x2300 H nr. 3 pz. - Colore legno e tinta unita							290,00
Coprifili in mdf rivestiti in PVC mm. 80x10x2800 H nr. 3 pz. - Colore legno e tinta unita							340,00
Coprifili in mdf rivestiti in PVC mm. 100x10x2300 H nr. 3 pz. - Colore legno e tinta unita							320,00
Coprifili in mdf rivestiti in PVC mm. 100x10x2800 H nr. 3 pz. - Colore legno e tinta unita							370,00
Gocciolatoio in mdf rivestito in PVC 22x65 H per 1 anta - Colore legno e tinta unita							220,00
Gocciolatoio in mdf rivestito in PVC 22x65 H per 2 anta - Colore legno e tinta unita							380,00

Collezione Poseidone

PVC - FINITURE

Codice finitura	Codice finitura	Codice finitura
White 9152	Chocolate Brown 8875	Iron Glimmer Brown Skito
Light Ivory 1015	Shadow Black Smooth	DSwamp Oak ST-F
Windsor	Black Brown 8518	Shogun AC
Light Grey 7521	Agata Grey 7038	Mountain Pine
Signal Grey 7004 Smooth 2	Chartwell Green	Oregon Pine 4
Grey 7155 Smooth 2	Moss Green 6005	Dark Oak FL-F1
Hazy Grey Finesse	Brillant Blue 5007	Natural Oak FL-G
Moondance C-31 N Smooth	Dark Blue 5030	Irish Oak
Balmoral	Steel Blue 5130	Winchester XA
Trompet C-32 N Smooth	Dark Red 3081	Light Oak
Quartz Grey 7039 Smooth 2	Wine Red 3005	Shogun AF
Quartz Grey 7039	Sliver D Smooth	Stripe Douglas Fir
Kensington Grey	Silver V 9705	Rustic Cherry
Buckingham Grey	Aluminium Brush Effect	Shogun AD
Basalt Grey 7012 Smooth 2	Silver Brush Effect	Siena PL
Basalt Grey 7012	Asphalt 7342	Soft Cherry
Slate Grey Finesse	Quartz Platinum	Sherwood G
Slate Grey 7015 Smmooth 2	Crown Platinum	Trojan Oak
Slate Grey	Earl Platinum	Winchester XC
Gale Grey Finesse	Pyrite	Siena PR
Anthracite Grey 7016 Smooth 2	Flemish Gold C-33 N Smooth	Siena Pn
Anthracite Grey 7016	Bronze Platinum 1	Rustic Oak 1
Black Grey 7021 Smooth 2	Mountain Oak	Macorè
Choco Brown 8210	Monument Oak	Sapeli
Brown 8972	Iron Glimmer White Skito	Mahogany
eylon C-34 N Smooth	Iron Glimmer Anthracite Skito	Black Cherry
Ash C-35 N Smooth	Iron Glimmer Slate Skito	

Maniglie

LUNA

MILENA

GIOVE

UNO



finitura e tipologia	€uro	€uro	€uro	€uro
Cromo satinato	N.D.	33,00	N.D.	55,00
Ottone lucido	N.D.	N.D.	N.D.	52,00
Alluminio cromo satinato	22,00	N.D.	38.00	N.D.

SHARK

GM07

WING

GALILEO



finitura e tipologia	€uro	€uro	€uro	€uro
Cromo lucido	58,00	60,00	133,00	N.D.
Cromo satinato	54,00	55,00	126,00	N.D.
Ottone lucido	56,00	N.D.	N.D.	N.D.
Cromo lucido/satinato	N.D.	N.D.	N.D.	61,00

TOY

NION

YORK

RIALTO



finitura e tipologia	€uro	€uro	€uro	€uro
Cromo lucido	94,00	94,00	82,00	89,00
Cromo satinato	75,00	75,00	77,00	84,00
Ottone satinato opaco	80,00	80,00	N.D.	N.D.
Nero opaco	78,00	78,00	80,00	88,00
Bronzo graffiato opaco	85,00	85,00	N.D.	N.D.
Ral 9010 opaco	70,00	70,00	N.D.	N.D.

LEAF

CARTESIO Q

CARTESIO Q B/W

FARFALLA



finitura e tipologia	€uro	€uro	€uro	€uro
Cromo lucido	87,00	N.D.	N.D.	100,00
Cromo satinato	82,00	N.D.	N.D.	95,00
Nero opaco	85,00	N.D.	N.D.	99,00
Cromo lucido/satinato	N.D.	87,00	N.D.	N.D.
Cromo lucido/bianco	N.D.	N.D.	95,00	N.D.
Cromo lucido/nero opaco	N.D.	N.D.	95,00	N.D.
Titanium	N.D.	N.D.	N.D.	105,00

Maniglie

NOVECENTO

LINEA

VICTORIA



finitura e tipologia	€uro	€uro	€uro
Cromo lucido	N.D.	116,00	N.D.
Nero opaco	N.D.	120,00	N.D.
Titanium	N.D.	123,00	N.D.
Ottone lucido	N.D.	N.D.	76,00
Ottone lucido verniciato	83,00	N.D.	N.D.
Ottone brunito	88,00	N.D.	N.D.
Ottone anticato naturale	88,00	N.D.	N.D.
Ottone ferro antico	116,00	N.D.	N.D.

PURE

ATLANTA

PEPE

BAAR

Modelli senza rosetta.



finitura e tipologia	€uro	€uro	€uro	€uro
Cromo lucido	130,00	130,00	140,00	140,00
Cromo satinato	120,00	120,00	130,00	130,00
Bianco monviso	120,00	120,00	130,00	130,00
Nero etna	120,00	120,00	130,00	130,00
Bronzo yester	150,00	150,00	160,00	160,00

Pomoli

Finitura e tipologia

Wing

GM

SUSY

UNIVERSAL

YORK



**Prezzo per
pomolo singolo**

	€uro	€uro	€uro	€uro	€uro
Cromo lucido	67,00	73,00	43,00	51,00	88,00
Cromo satinato	66,00	73,00	54,00	64,00	84,00
Anodizzato argento	N.D.	N.D.	37,00	45,00	N.D.
Anodizzato bronzo	N.D.	N.D.	37,00	45,00	N.D.
Ottone lucido	N.D.	N.D.	43,00	51,00	N.D.
Ottone satinato	N.D.	65,00	54,00	64,00	N.D.
Ottone lucido verniciato	N.D.	60,00	N.D.	N.D.	N.D.
Ottone graffiato verniciato	N.D.	65,00	N.D.	N.D.	N.D.
Ottone lucido pvd	N.D.	65,00	N.D.	N.D.	N.D.
Champagne	N.D.	N.D.	N.D.	N.D.	96,00
Lorena	N.D.	N.D.	N.D.	N.D.	85,00

Maniglioni

Finitura e tipologia

A 941

A 942

A 943

A 944



**Prezzo per
pomolo singolo**

Effetto Inox	€	500,00	€	500,00	€	525,00	€	405,00
Ral 3003 Grinz	€	570,00	€	570,00	€	600,00	€	480,00
Ral 9005 Grinz	€	570,00	€	570,00	€	600,00	€	480,00

Finitura e tipologia

A 945

A 946



**Prezzo per
pomolo singolo**

Effetto Inox	€	265,00	€	255,00
Ral 3003 Grinz	€	340,00	€	330,00
Ral 9005 Grinz	€	340,00	€	330,00

Finitura e tipologia

A 951

A 961

A 971



**Prezzo per
pomolo singolo**

Effetto Inox	€	295,00	€	305,00	€	270,00
Effetto Inox con inserto Ral 3003 Grinz	€	405,00	€	430,00	€	395,00
Effetto Inox con inserto Ral 9005 Grinz	€	405,00	€	430,00	€	395,00
Effetto Inox con inserto Colore Corten RP101M	€	405,00	€	430,00	€	395,00

Maniglioni

Finitura e tipologia **A 306 / A 406 / A 506** **A 307 / A 407 / A 507** **A 308 / A 408 / A 508** **A 309 / A 409 / A 509**



Prezzo per pomolo singolo

Ottone finitura Bronzo	A 306 N.D.	A 307 € 290,00	A 308 N.D.	A 309 € 255,00
Ottone finitura Oro PVD	A 406 € 390,00	A 407 € 425,00	A 408 € 215,00	A 409 € 380,00
Ottone finitura Cromo Satinato	A 506 € 265,00	A 507 € 335,00	A 508 € 165,00	A 509 € 290,00

Finitura e tipologia **A 314 / A 414 / A 514** **A 315 / A 415 / A 515** **A 316 / A 416 / A 516** **A 317 / A 417 / A 517**



Prezzo per pomolo singolo

Ottone finitura Bronzo	A 314 € 250,00	A 315 N.D.	A 316 € 250,00	A 317 N.D.
Ottone finitura Oro PVD	A 414 € 405,00	A 415 € 390,00	A 416 € 390,00	A 417 € 395,00
Ottone finitura Cromo Satinato	A 514 € 275,00	A 515 € 265,00	A 516 € 265,00	A 517 € 275,00

Finitura e tipologia **A 318 / A 418 / A 518** **A 370 / A 470 / A 570**



Prezzo per pomolo singolo

Ottone finitura Bronzo	A 318 € 335,00	A 370 € 290,00
Ottone finitura Oro PVD	A 418 € 455,00	A 470 € 510,00
Ottone finitura Cromo Satinato	A 518 € 365,00	A 570 € 310,00

Maniglioni

Finitura e tipologia **A 613** **A 616** **A 618** **A 619**



Prezzo per pomolo singolo

Acciaio Inox	€	390,00	€	380,00	€	515,00	€	185,00
--------------	---	--------	---	--------	---	--------	---	--------

Finitura e tipologia **A 621** **A 622** **A 623** **A 624**



Prezzo per pomolo singolo

Acciaio Inox	€	455,00	€	560,00	€	705,00	€	580,00
--------------	---	--------	---	--------	---	--------	---	--------


Finitura e tipologia **A 625** **A 680** **A 682** **A 683**



Prezzo per pomolo singolo










Acciaio Inox	€	385,00	€	375,00	€	330,00	€	330,00
--------------	---	--------	---	--------	---	--------	---	--------












Finitura e tipologia **A 685** **A 686** **A 687** **A 688**







Prezzo per pomolo singolo

Acciaio Inox	€	330,00	€	330,00	€	330,00	€	330,00
--------------	---	--------	---	--------	---	--------	---	--------

Maniglioni				
Finitura e tipologia	A 689	A 691	A 692	A 693
				
Prezzo per pomolo singolo				
Acciaio Inox	€ 330,00	€ 375,00	€ 375,00	€ 375,00
Finitura e tipologia	A 700	A 701	A 702	A 703
				
Prezzo per pomolo singolo				
Acciaio Inox	€ 280,00	€ 200,00	€ 215,00	€ 270,00
Finitura e tipologia	A 705			
				
Prezzo per pomolo singolo				
Acciaio Inox	€ 265,00			


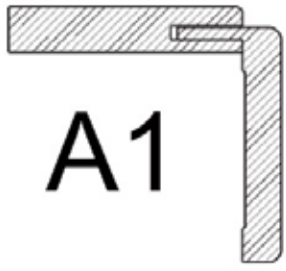

Maniglioni				
Finitura e tipologia	Tondo H.500 mm	Tondo H.600 mm	Quadro H.500 mm.	Quadro H.600 mm
				
Prezzo per maniglione singolo				
Cromo lucido	€ 280,00	€ 310,00	€ 400,00	€ 420,00
Cromo satinato	€ 280,00	€ 310,00	€ 400,00	€ 420,00
Finitura e tipologia	YORK DIRITTO	YORK A C	COMETA	AIRONE
				
Prezzo per maniglione singolo				
Cromo lucido	€ 102,00	€ 177,00	€ N.D.	€ N.D.
Cromo satinato	€ 102,00	€ 140,00	€ N.D.	€ N.D.
Nero opaco	€ 95,00	€ 108,00	€ N.D.	€ N.D.
Ottone lucido verniciato	€ N.D.	€ N.D.	€ 114,00	€ 114,00
Cromo satinato	€ N.D.	€ N.D.	€ 126,00	€ 126,00
Cromo lucido	€ N.D.	€ N.D.	€ 126,00	€ 126,00
Nichel satinato	€ N.D.	€ N.D.	€ 134,00	€ 134,00
Ottone lucido pvd	€ N.D.	€ N.D.	€ 212,00	€ 212,00
Finitura e tipologia	SOGNO	EUCLIDE	MODULARE	
				
Prezzo per maniglione singolo			Cromo satinato	
Cromo lucido	€ 73,00	€ N.D.	h. 400 € 232,00	
Cromo satinato	€ 73,00	€ N.D.	h. 500 € 241,00	
Ottone lucido	€ 73,00	€ N.D.	h. 1000 € 284,00	
Nero opaco	€ 73,00	€ N.D.	h. 1700 € 344,00	
Nichel satinato	€ 79,00	€ N.D.		
Ottone lucido pvd	€ 164,00	€ N.D.		
Cromo lucido/satinato	€ N.D.	€ 84,00		

Finitura e tipologia	STEEL 113	STEEL 102	STEEL 109	STEEL 101
				
Prezzo per maniglione singolo				
Inox	€ 170,00	€ 215,00	€ 238,00	€ 252,00

Battenti

Finitura e tipologia	Anello	Leone
		
Prezzo per battente singolo		
Ottone lucido verniciato	€ 237,00	€ 110,00
Cromo satinato	€ 300,00	€ n.d.
Ottone graffiato verniciato	€ 237,00	€ 110,00
Ottone anticato naturale	€ 237,00	€ n.d.
Ottone ferro antico	€ 300,00	€ 135,00
Ottone lucido pvd	€ 461,00	€ 268,00

Imbotti tipo A legno listellare


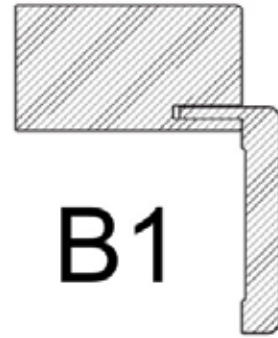
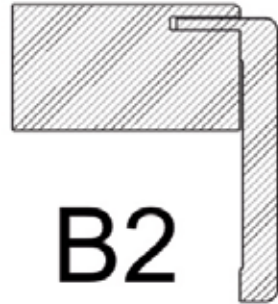
<p>Misure standard: Larghezza fino a cm.90 Altezza fino a cm.210 Spessore muro cm.10,5</p> 		CON COPRIFILI PIANI 70/75x10	CON COPRIFILI PIANI 90x10
			
		A1	A2
Essenza		Euro	
TANGANICA: tonalizzato naturale/tinto chiaro/medio/ciliegio MOGANO: tinto chiaro/medio		285,00	
Supplemento larghezza da cm.91 a cm.150		60,00	
Supplemento altezza fino a cm.270 o supplemento larghezza da cm.151 a cm.220		85,00	
Supplemento spessore muro oltre cm.10,5 (al cm - minimo fatturabile cm.6)		15,00	
ROVERE: naturale/tinto miele/tabacco CASTAGNO: tinto medio/scuro		320,00	
Supplemento larghezza da cm.91 a cm.150		70,00	
Supplemento altezza fino a cm.270 o supplemento larghezza da cm.151 a cm.220		100,00	
Supplemento spessore muro oltre cm.10,5 (al cm - minimo fatturabile cm.6)		20,00	
CASTAGNO: decò L1-L2/sabbiato laccato		480,00	
Supplemento larghezza da cm.91 a cm.150		110,00	
Supplemento altezza fino a cm.225 o supplemento larghezza da cm.151 a cm.220		140,00	
Supplemento spessore muro oltre cm.10,5 (al cm - minimo fatturabile cm.6)		30,00	
NOCE NAZIONALE - soltanto modello A1 tinto medio		360,00	
Supplemento larghezza da cm.91 a cm.150		85,00	
Supplemento spessore muro oltre cm.10,5 (al cm - minimo fatturabile cm.6)		25,00	
CASTAGNO: laccato poro aperto		360,00	
Supplemento larghezza da cm.91 a cm.150		85,00	
Supplemento altezza fino a cm.270 o supplemento larghezza da cm.151 a cm.220		110,00	
Supplemento spessore muro oltre cm.10,5 (al cm - minimo fatturabile cm.6)		25,00	

Imbotti tipo A legno listellare

Essenza	€uro
LACCATO: colori standard	320,00
Supplemento larghezza da cm.91 a cm.150	70,00
Supplemento altezza fino a cm.270 o supplemento larghezza da cm.151 a cm.220	95,00
Supplemento spessore muro oltre cm.10,5 (al cm - minimo fatturabile cm.6)	20,00

Supplementi/Detrazioni	€uro
Detrazione imbotte e coprifili grezzi	40,00
Supplemento per verniciatura a campione o laccato altri colori RAL	più 15%

Imbotti tipo B legno listellare

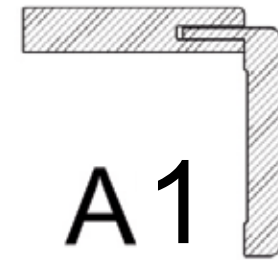
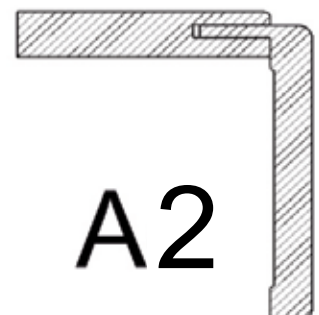

<div> <div> <p>Misure standard: Larghezza fino a cm.90 Altezza fino a cm.210 Spessore muro cm.10,5</p>  </div> <div> <p>CON COPRIFILI PIANI 70/75x10</p>  <p>B1</p> </div> <div> <p>CON COPRIFILI PIANI 90x10</p>  <p>B2</p> </div> </div>	
Essenza	€uro
TANGANICA: tonalizzato naturale/tinto chiaro/medio/ciliegio MOGANO: tinto chiaro/medio	350,00
Supplemento larghezza da cm.91 a cm.150	70,00
Supplemento altezza fino a cm.270 o supplemento larghezza da cm.151 a cm.220	110,00
Supplemento spessore muro oltre cm.10,5 (al cm - minimo fatturabile cm.6)	20,00
ROVERE: naturale/tinto miele/tabacco CASTAGNO: tinto medio/scuro	390,00
Supplemento larghezza da cm.91 a cm.150	85,00
Supplemento altezza fino a cm.270 o supplemento larghezza da cm.151 a cm.220	120,00
Supplemento spessore muro oltre cm.10,5 (al cm - minimo fatturabile cm.6)	25,00
CASTAGNO: decò L1-L2/sabbiato laccato	590,00
Supplemento larghezza da cm.91 a cm.150	130,00
Supplemento altezza fino a cm.270 o supplemento larghezza da cm.151 a cm.220	180,00
Supplemento spessore muro oltre cm.10,5 (al cm - minimo fatturabile cm.6)	35,00
NOCE NAZIONALE - soltanto modello B1 tinto medio	420,00
Supplemento larghezza da cm.91 a cm.150	110,00
Supplemento spessore muro oltre cm.10,5 (al cm - minimo fatturabile cm.6)	30,00
CASTAGNO: laccato poro aperto	430,00
Supplemento larghezza da cm.91 a cm.150	100,00
Supplemento altezza fino a cm.270 o supplemento larghezza da cm.151 a cm.220	140,00
Supplemento spessore muro oltre cm.10,5 (al cm - minimo fatturabile cm.6)	30,00

Imbotti tipo B legno listellare

Essenza	€uro
LACCATO: colori standard	390,00
Supplemento larghezza da cm.91 a cm.150	85,00
Supplemento altezza fino a cm.270 o supplemento larghezza da cm.151 a cm.220	120,00
Supplemento spessore muro oltre cm.10,5 (al cm - minimo fatturabile cm.6)	25,00

Supplementi/Detrazioni	€uro
Detrazione imbotte e coprifili grezzi	40,00
Supplemento per verniciatura a campione o laccato altri colori RAL	più 15%

Imbotti tipo A Laminatino

		CON COPRIFILI PIANI 65/70x10	CON COPRIFILI PIANI 85/90x10
Misure standard: Larghezza fino a cm.90 Altezza fino a cm.220 (altezza max) Spessore muro cm.10,5			
			
	A1		A2
Essenza	€uro		
LAMINATINO bianco opaco	250,00		
Supplemento larghezza da cm.91 a cm.150	35,00		
Supplemento larghezza da cm.151 a cm.220	70,00		
Supplemento spessore muro oltre cm.10,5 (al cm - minimo fatturabile cm.6)	15,00		
LAMINATINO palissandro bianco/olmo bianco-grigio-nocciola/bianco matrix	280,00		
Supplemento larghezza da cm.91 a cm.150	50,00		
Supplemento larghezza da cm.151 a cm.220	90,00		
Supplemento spessore muro oltre cm.10,5 (al cm - minimo fatturabile cm.6)	20,00		
LAMINATINO calce/corda/piuma/latte/gesso/sandalo	300,00		
Supplemento larghezza da cm.91 a cm.150	55,00		
Supplemento larghezza da cm.151 a cm.220	100,00		
Supplemento spessore muro oltre cm.10,5 (al cm - minimo fatturabile cm.6)	20,00		

Profili di finitura

Per Telaio e Controtelaio

IMPIALLACIATO IN ESSENZA O RIVESTITO LAMINATINO mm. 10/12
Misure standard: mm.65/70 o mm.90 da rifare in cantiere
Per porte di larghezza fino a cm.220
Per porte di altezza fino a cm.210
Prezzi: cad. KIT (3 montanti)

IN

mm.10/12

Essenza	Larghezza	Spessore	€uro
Ready Doors bianco opaco	90	10	70,00
Ready Doors palissandro bianco	90	10	80,00
Ready Doors olmo bianco-grigio-nocciola	90	10	80,00
VentiVenti Calce	90	10	80,00
VentiVenti Corda	90	10	80,00
VentiVenti Piuma	90	10	80,00
VentiVenti Latte	90	10	80,00
VentiVenti Gesso	90	10	80,00
VentiVenti Sandalo	90	10	80,00
Otello mogano tinto chiaro	90	10	90,00
Otello mogano tinto medio	90	10	90,00
Otello tangerica tinto medio	90	10	90,00
Otello tangerica tonalizzato naturale	90	10	90,00
Otello tangerica tinto chiaro	90	10	90,00
Otello tangerica tinto ciliegio	90	10	90,00
Otello rovere naturale	90	10	110,00
Otello rovere tinto miele	90	10	110,00
Otello rovere tinto tabacco	90	10	110,00
Otello castagno tinto medio	90	10	110,00
Otello castagno tinto scuro	90	10	110,00
Otello castano laccato poro aperto	90	10	140,00
Otello castagno sabbiato laccato	90	10	150,00
Otello castagno decò L1-L2	90	10	160,00
Otello noce nazionale tinto medio	90	10	130,00
Otello colori standard	90	10	110,00
Otello altri colori RAL	90	10	130,00

Supplemento altezza montani fino a cm.300
(per le Collezioni Ready Doors e VentiVenti H max cm. 225)

+ 40%

Profili di finitura

Per Telaio e Controtelaio

LEGNO MULTISTRATO mm.14
Misure standard: mm.70
Per porte di larghezza fino a cm.220
Per porte di altezza fino a cm.210
PREZZI: cad. KIT (3 montanti)

OUT

mm.14

Essenza	€uro
OKUME' tinto chiaro/ciliegio/medio/verde	170,00
TANGANICA laccato colori standard	190,00
YELLOW PINE tinto chiaro/medio/verde	180,00
ROVERE tinto miele/medio	190,00
FRASSINO tinto medio	190,00
FRASSINO laccato a poro aperto colori standard	210,00
Supplemento altezza montani fino a cm.250	+ 40%
Supplemento larghezza profilo da mm.70 a mm.110	60,00
Profilo rivestimento traverso sopraluce sez.60x14	70,00

Profili di finitura

Per Telaio e Controtelaio

LEGNO MASSELLO mm.10
Misure standard: mm70
Per porte di larghezza fino a cm.150
Per porte in altezza fino a cm.210
PREZZI: cad.KIT (2 montanti + 1 traverso)

OUT


mm.10

Essenza	€uro
TOULIPER tinto chiaro/ciliegio/medio	300,00
TANGANICA laccato colori standard	325,00
YELLOW PINE tinto chiaro/medio/verde	310,00
CASTAGNO tinto medio	325,00
CASTAGNO laccato a poro aperto colori standard	335,00
ROVERE tinto medio/miele	325,00
NOCE NAZIONALE tinto medio	410,00
Supplemento altezza montani fino a cm.250	+ 40%
Supplemento larghezza profilo da mm.70 a mm.110	120,00
Profilo rivestimento traverso sopraluce sez.60x14	100,00

Profili di finitura

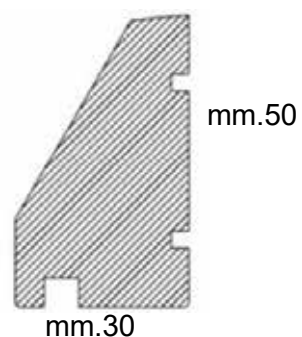
Per Telaio e Controtelaio

MDF EXTERIOR mm.18
 Misure standard: mm.70
 Per porte di larghezza fino a cm.220
 Per porte di altezza fino a cm.210
 PREZZI: cad. KIT (3 montanti)



Essenza	€uro
Laccaro colori standard	170,00
Laccato altri colori RAL	190,00
Supplemento altezza montani fino a cm.250	+ 40%
Supplemento larghezza profilo da mm.70 a mm.110	60,00
Profilo rivestimento trasverso sopraluce sez.60x18	70,00
Supplemento per fasce ad arco (da sommare al prezzo delle fasce)	280,00

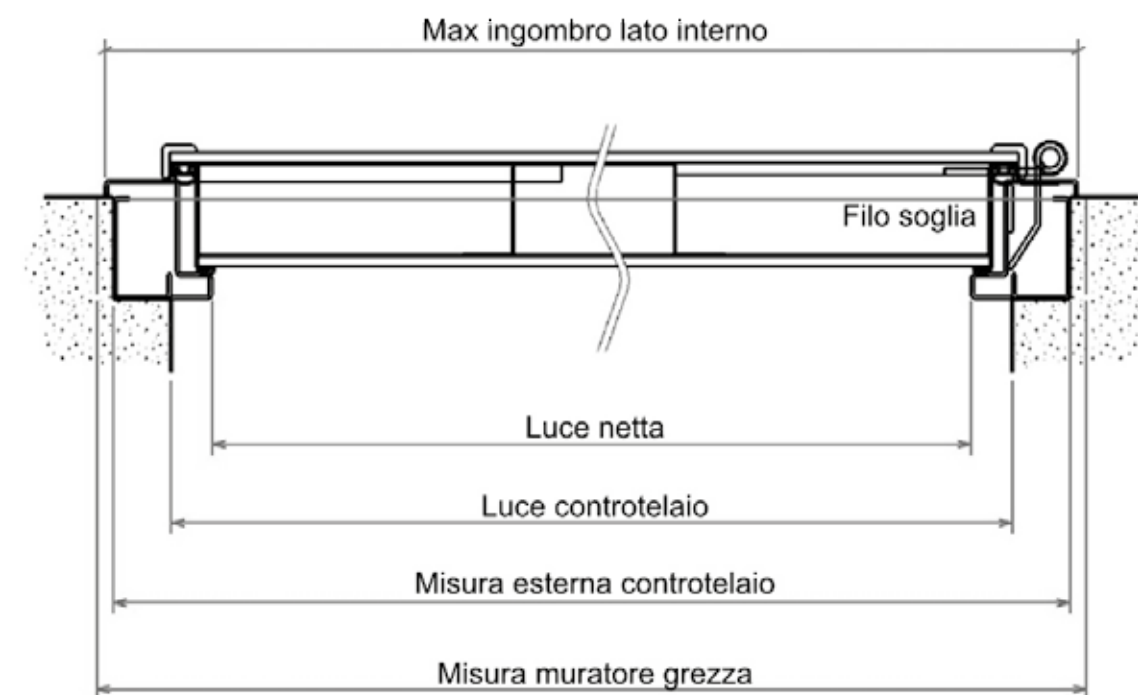
Gocciolatoio	€uro
--------------	------



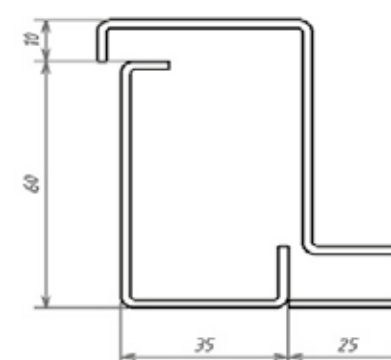
Gocciolatoio	190,00
--------------	--------

Scheda Tecnica Elide - B

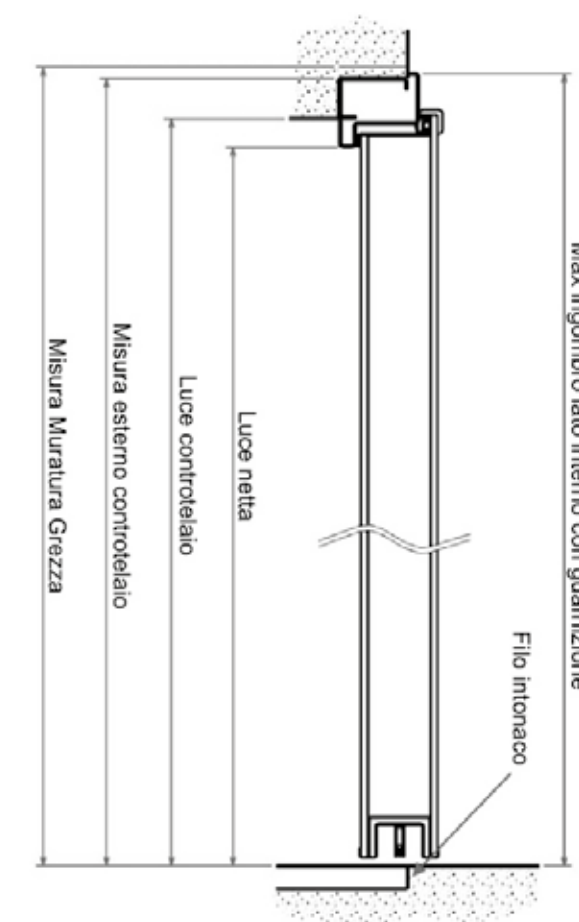
Falso Telaio Tipo B - Stipiti in Muratura - STANDARD



Particolare falso telaio più telaio

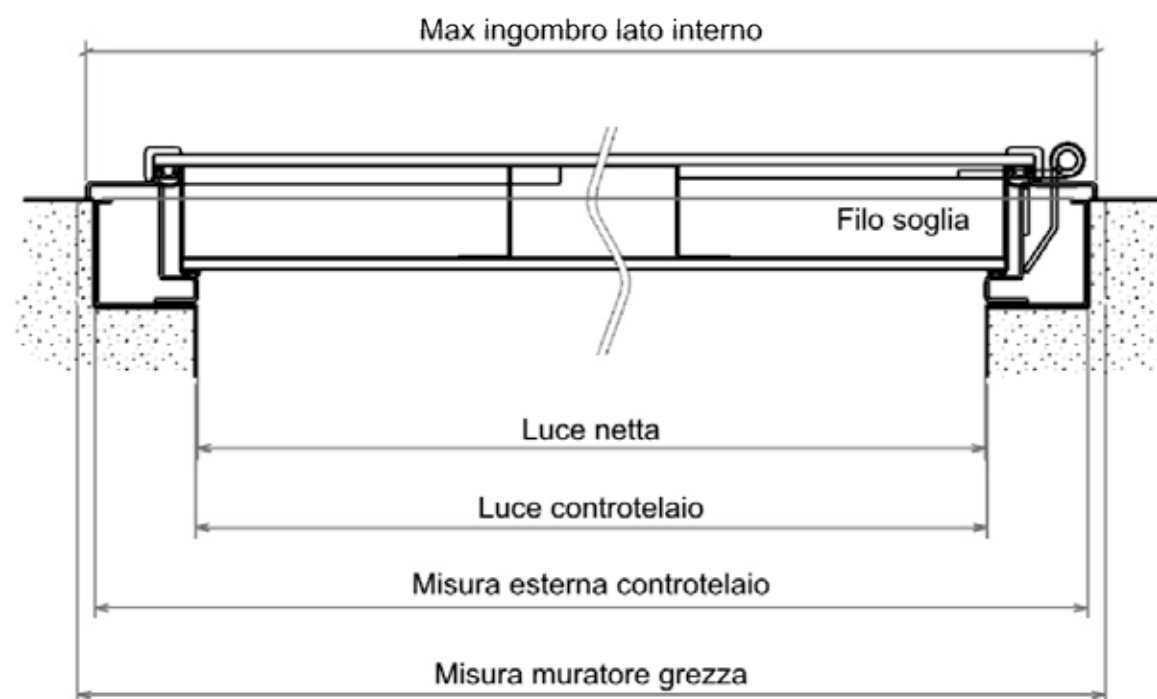


Misure in larghezza			
Luce netta - misura nominale	800	850	900
Luce controtelaio	850	900	950
Misura esterno controtelaio	920	970	1020
Misura muratura grezza	950	1000	1050
Massimo ingombro lato interno	930	980	1030
Misure in altezza			
Luce netta - misura nominale	2100		
Luce controtelaio	2125		
Misura esterno controtelaio	2160		
Misura muratura grezza	2180		
Massimo ingombro lato interno	2170		

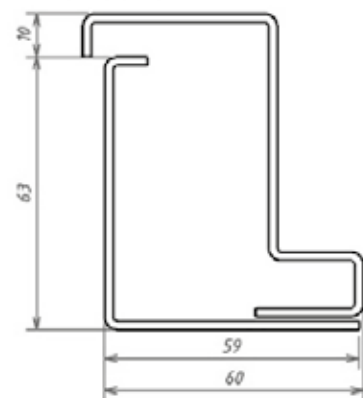


Scheda Tecnica Elide - B1

Falso Telaio Tipo B1 - Stipiti in Muratura a Filo Passaggio



Particolare falso telaio più telaio

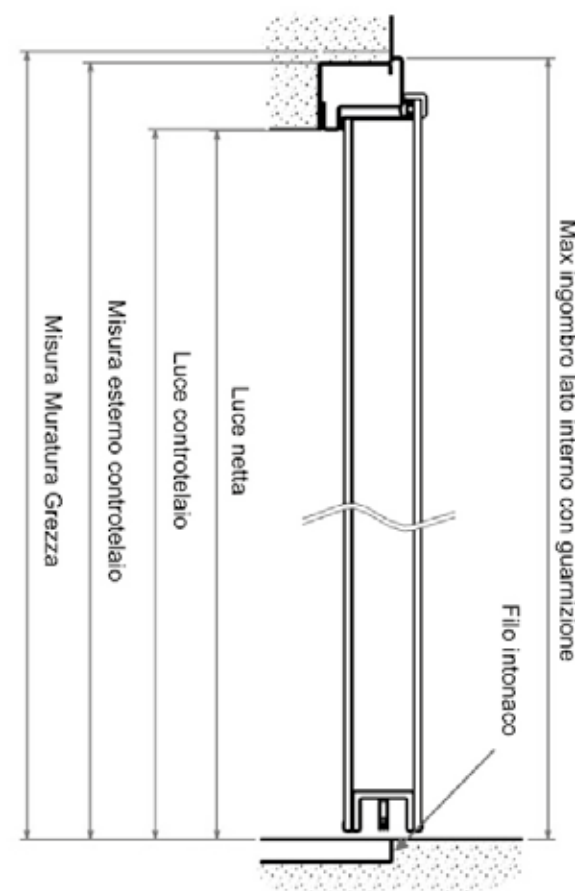


Misure in larghezza

Luce netta - misura nominale	800	850	900
Luce controtelaio	802	852	902
Misura esterno controtelaio	920	970	1020
Misura muratura grezza	950	1000	1050
Massimo ingombro lato interno	930	980	1030

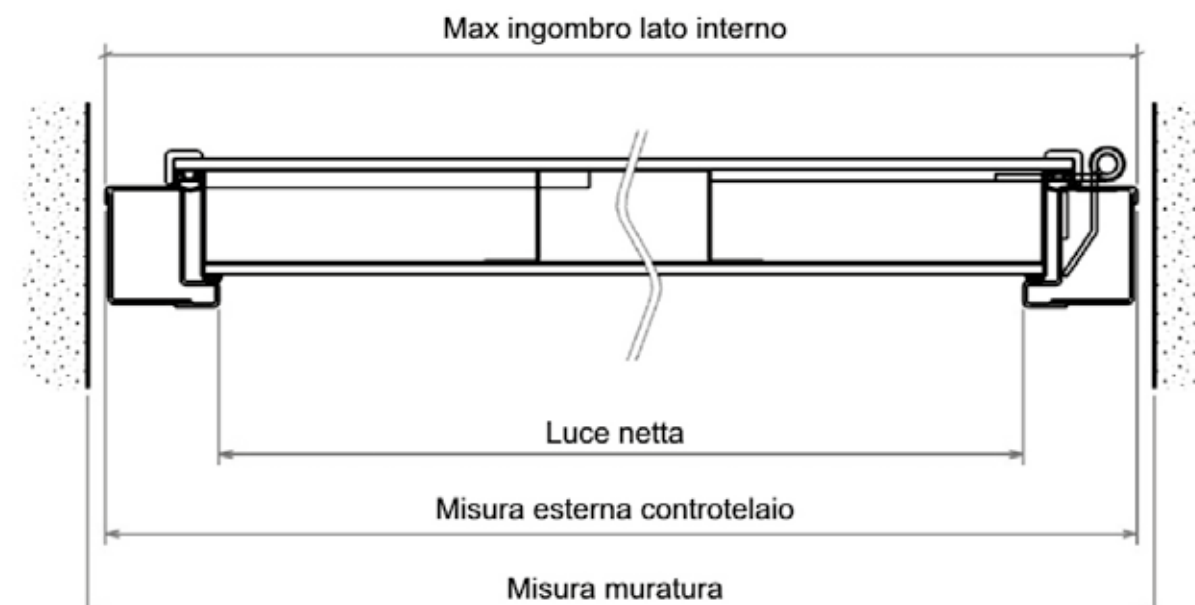
Misure in altezza

Luce netta - misura nominale	2100
Luce controtelaio	2101
Misura esterno controtelaio	2160
Misura muratura grezza	2180
Massimo ingombro lato interno	2170



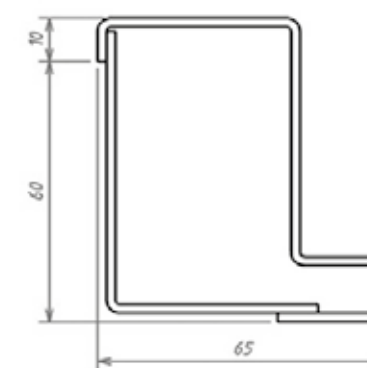
Scheda Tecnica Elide - C

Falso Telaio Tipo C - Montaggio in luce centro stipite



N.b.: lato esterno da rifinire con fasce o imbotte, lato interno da rifinire con silicone verniciabile

Particolare telaio scatolato

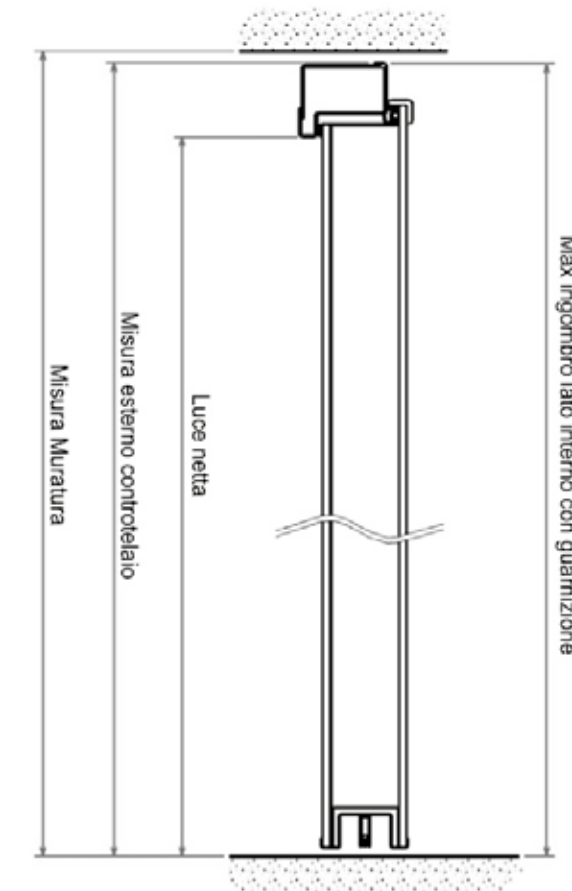


Misure in larghezza

Luce netta - misura nominale	800	850	900
Misura esterno controtelaio	930	980	1030
Misura muratura grezza	950	1000	1050
Massimo ingombro lato interno	930	980	1030

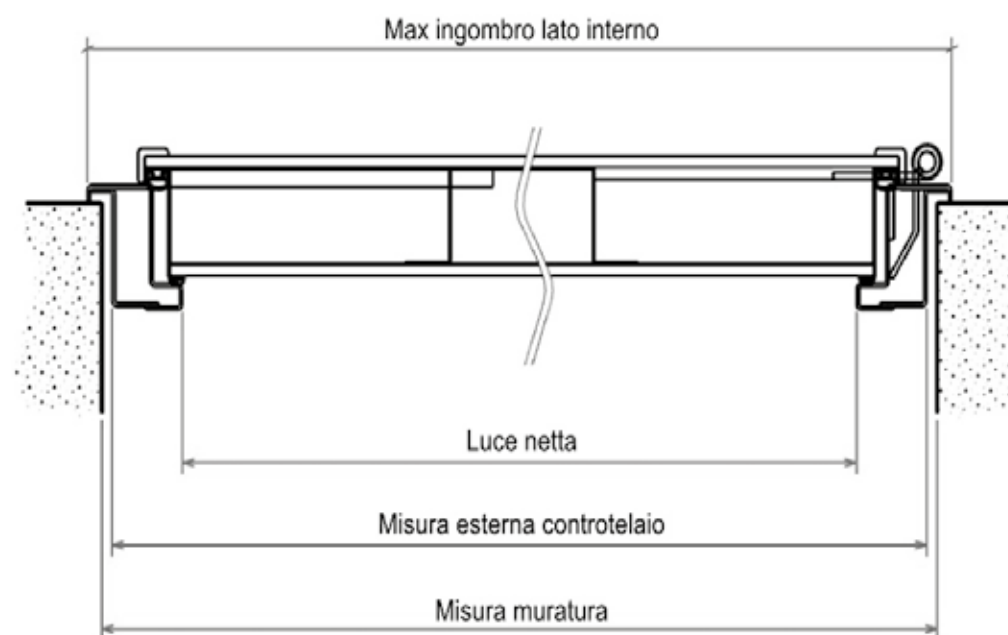
Misure in altezza

Luce netta - misura nominale	2100
Misura esterna controtelaio	2165
Misura muratura grezza	2175
Massimo ingombro lato interno	2165



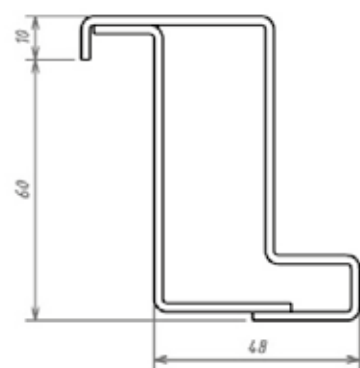
Scheda Tecnica Elide - CZ

Falso Telaio Tipo CZ - Montaggio in luce con appoggio sul lato interno



N.b.: lato esterno da rifinire con fasce o imbottite

Particolare telaio scatolato

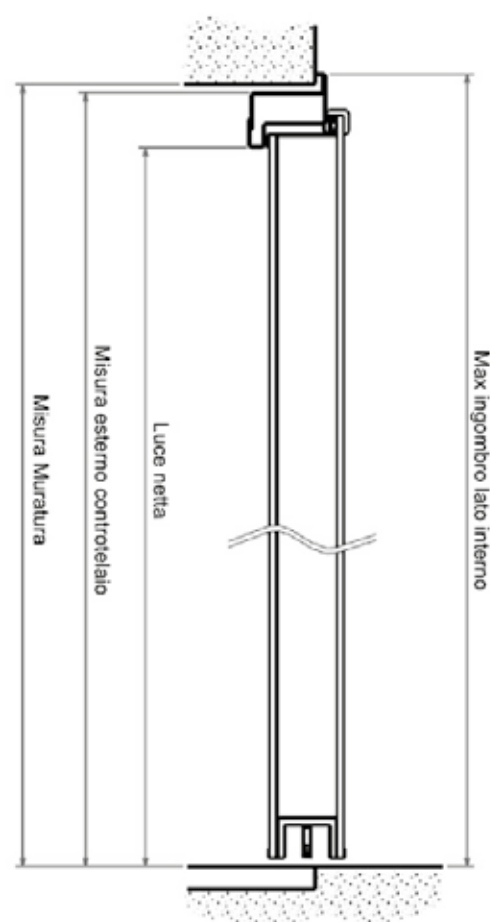


Misure in larghezza

Luce netta - misura nominale	800	850	900
Misura esterno controtelaio	896	946	996
Misura muratura grezza	910	960	1010
Massimo ingombro lato interno	930	980	1030

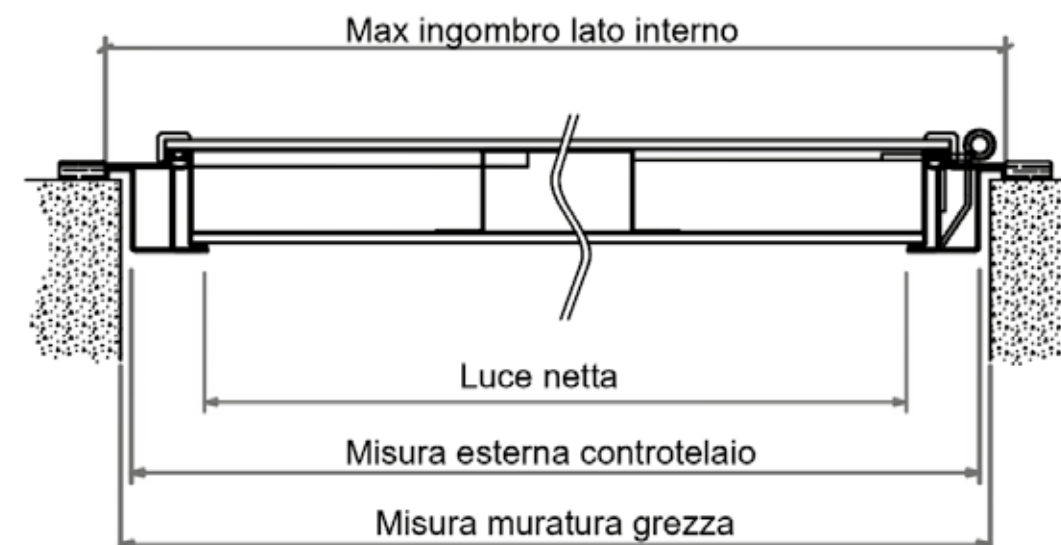
Misure in altezza

Luce netta - misura nominale	2100
Misura esterno controtelaio	2148
Misura muratura grezza	2155
Massimo ingombro lato interno	2165



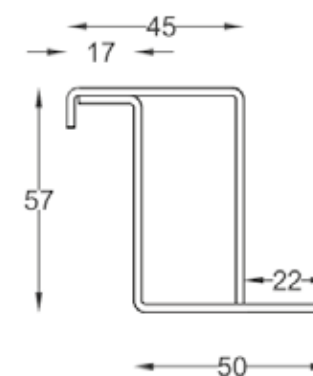
Scheda Tecnica Elide - CZR

Falso Telaio Tipo CZR - Montaggio in luce con appoggio sul lato interno



N.b : lato interno da rifinire con coprifili

Particolare telaio scatolato

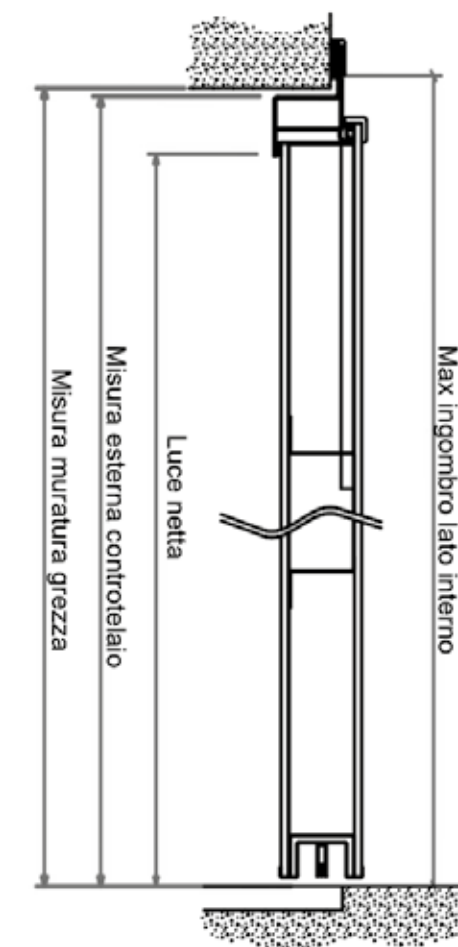


Misure in larghezza

Luce netta - misura nominale	800	850	900
Misura esterno controtelaio	900	950	1000
Misura muratura grezza	914	964	1014
Massimo ingombro lato interno	934	984	1034

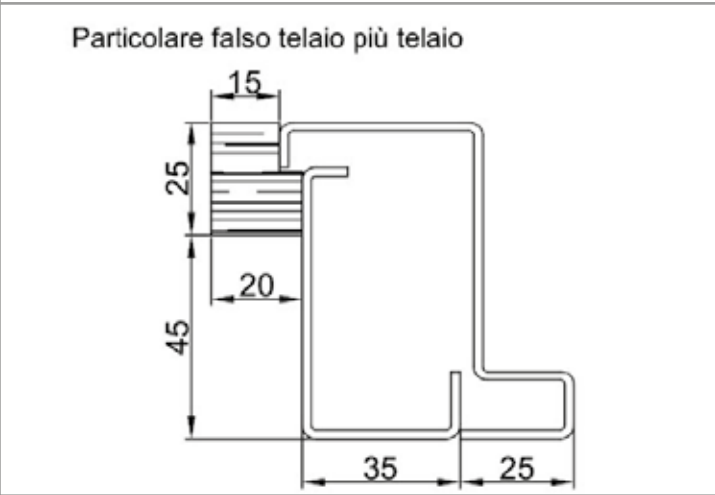
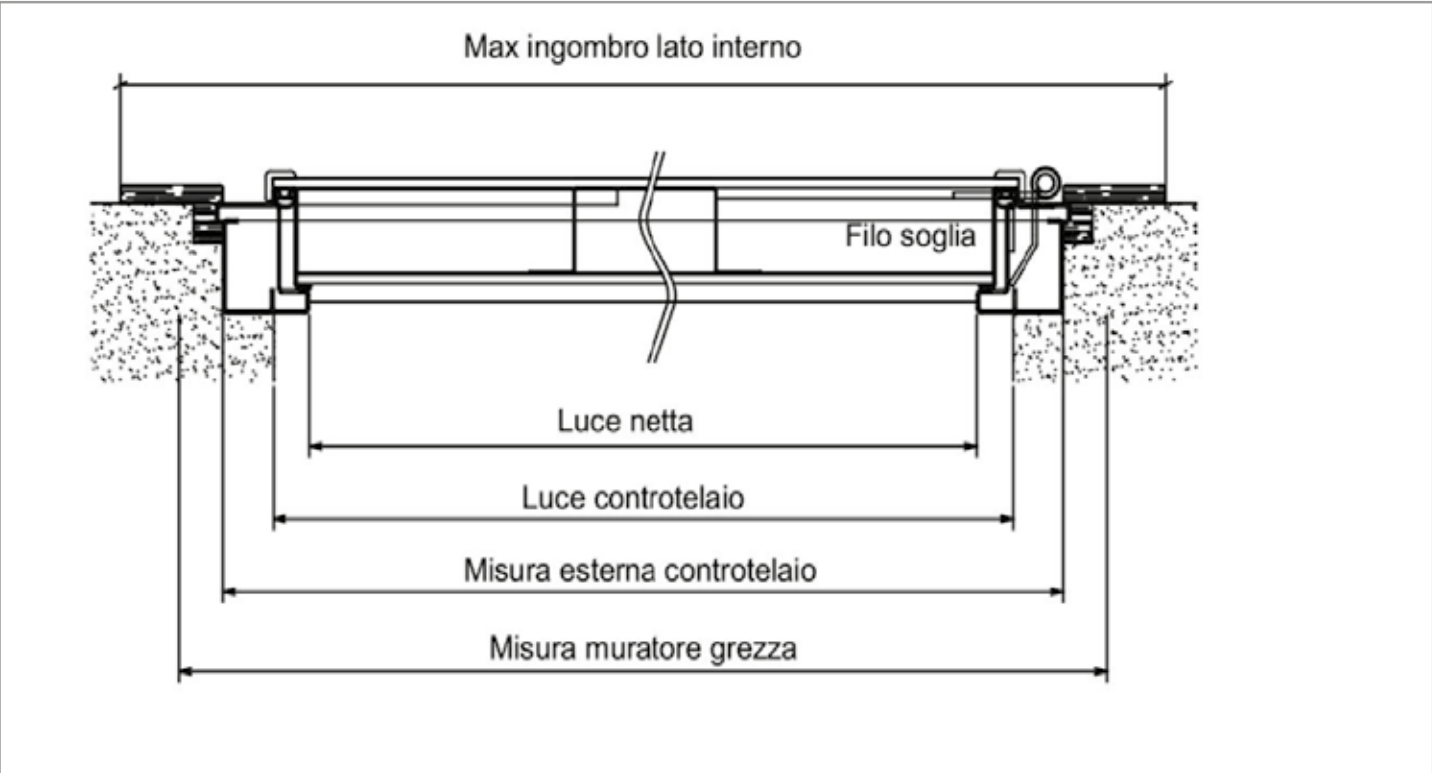
Misure in altezza

Luce netta - misura nominale	2100
Misura esterno controtelaio	2150
Misura muratura grezza	2157
Massimo ingombro lato interno	2167

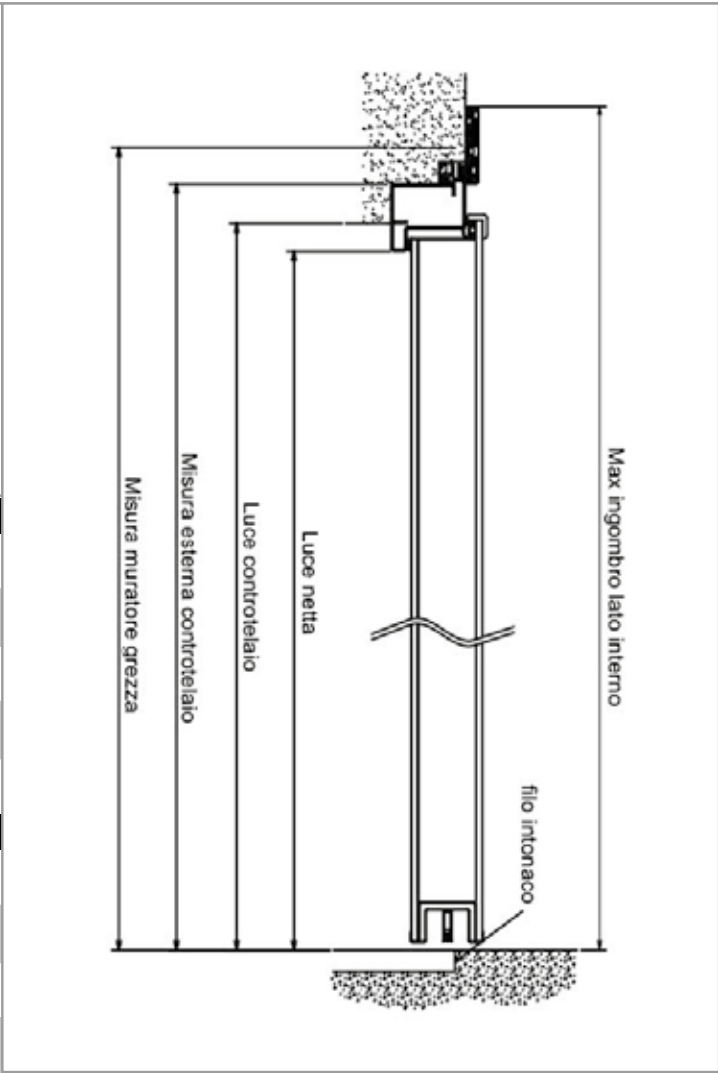


Scheda Tecnica Elide - BM

Falso Telaio Tipo BM - Stipiti in Muratura

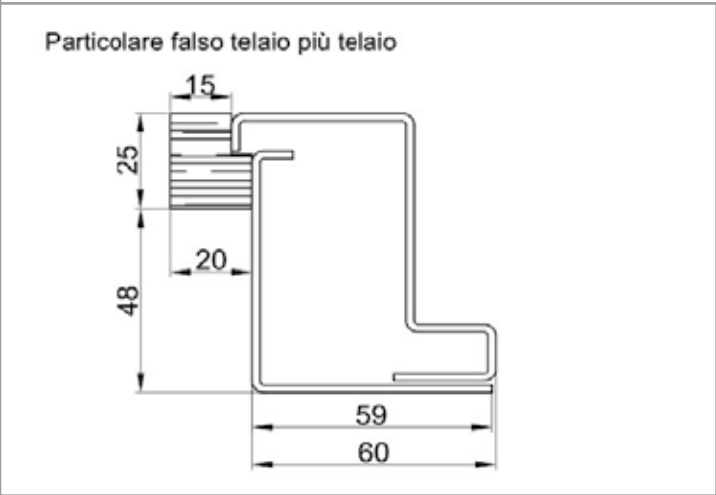
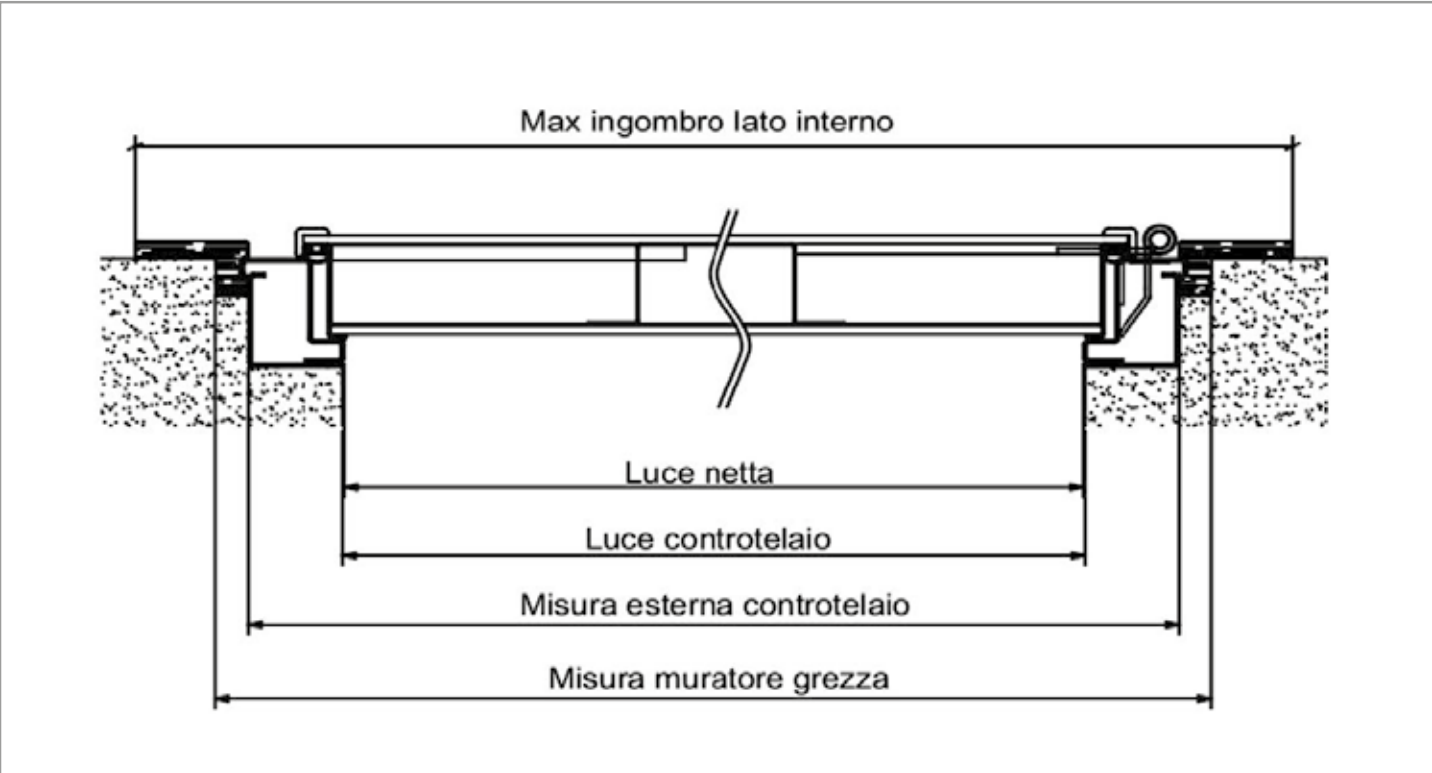


Misure in larghezza			
Luce netta - misura nominale	800	850	900
Luce controtelaio	850	900	950
Misura esterno controtelaio	920	970	1020
Misura muratore grezza	990	1040	1090
Massimo ingombro lato interno	1100	1150	1200
Misure in altezza			
Luce netta - misura nominale	2100		
Luce controtelaio	2125		
Misura esterno controtelaio	2160		
Misura muratura grezza	2200		
Massimo ingombro lato interno	2250		

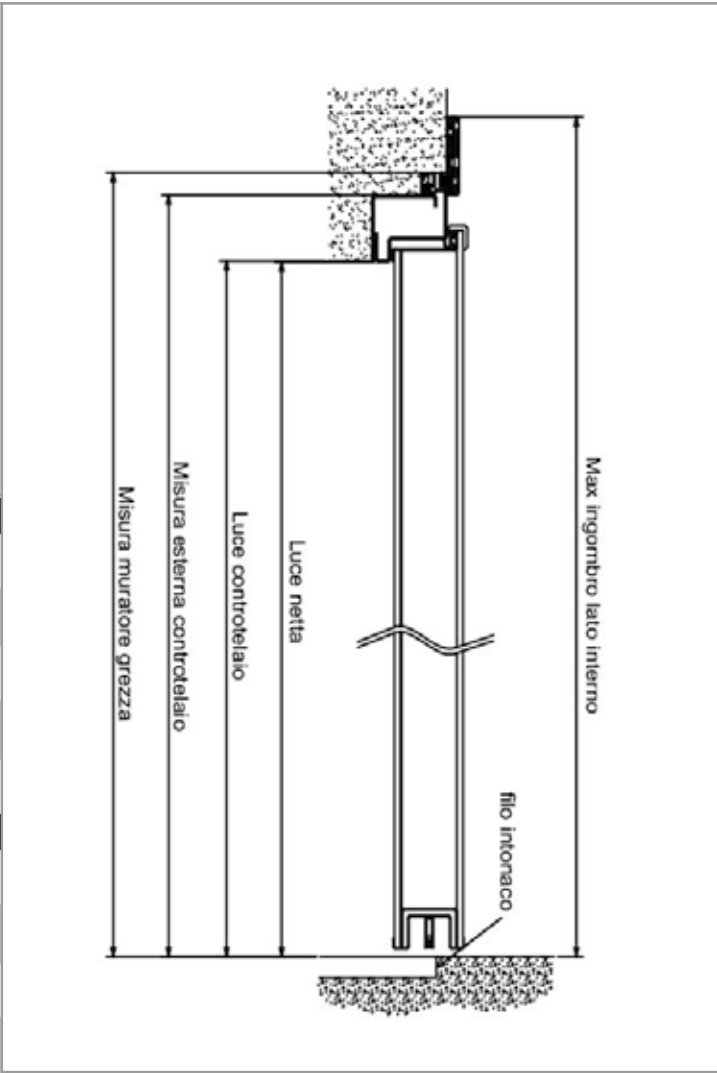


Scheda Tecnica Elide - BM1

Falso Telaio Tipo BM - Stipiti in Muratura a Filo Passaggio

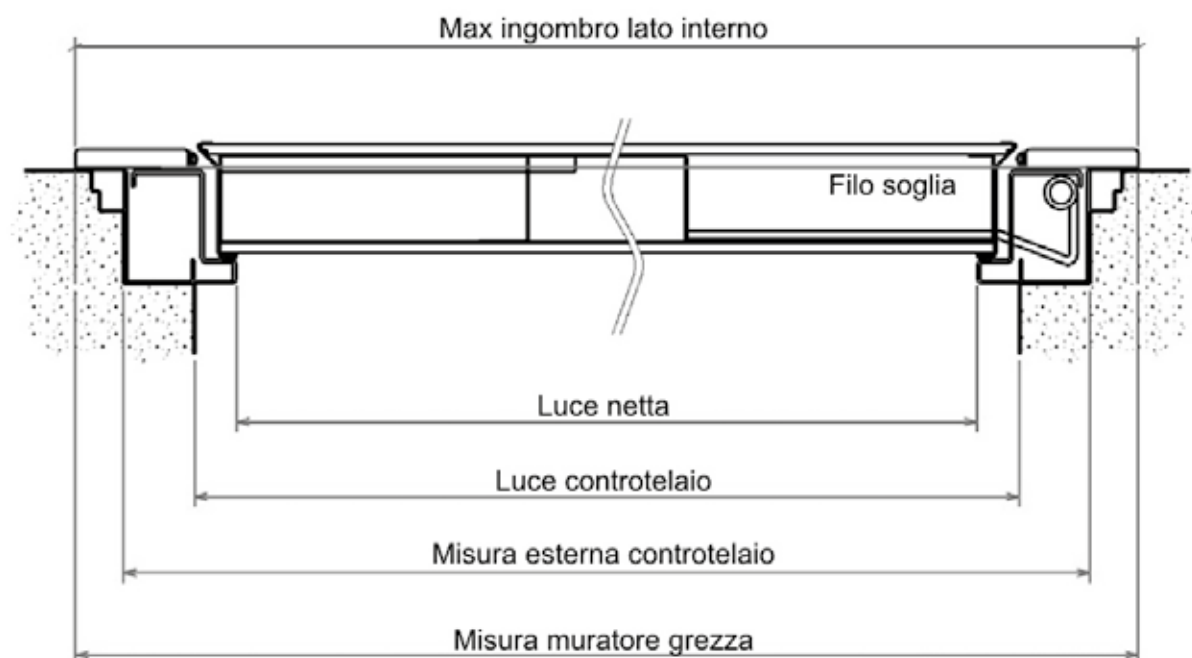


Misure in larghezza			
Luce netta - misura nominale	800	850	900
Luce controtelaio	802	852	902
Misura esterno controtelaio	920	970	1020
Misura muratore grezza	990	1040	1090
Massimo ingombro lato interno	1100	1150	1200
Misure in altezza			
Luce netta - misura nominale	2100		
Luce controtelaio	2101		
Misura esterno controtelaio	2160		
Misura muratura grezza	2200		
Massimo ingombro lato interno	2250		

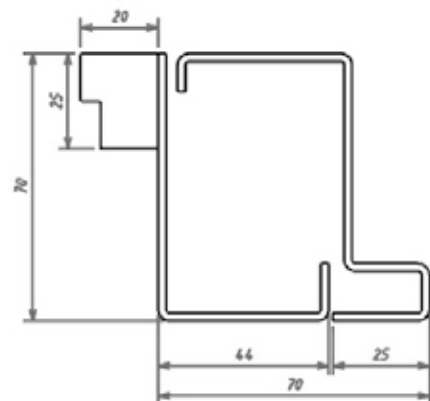


Scheda Tecnica Nerea - A

Falso Telaio Tipo A - Stipiti in Muratura - STANDARD



Particolare falso telaio più telaio

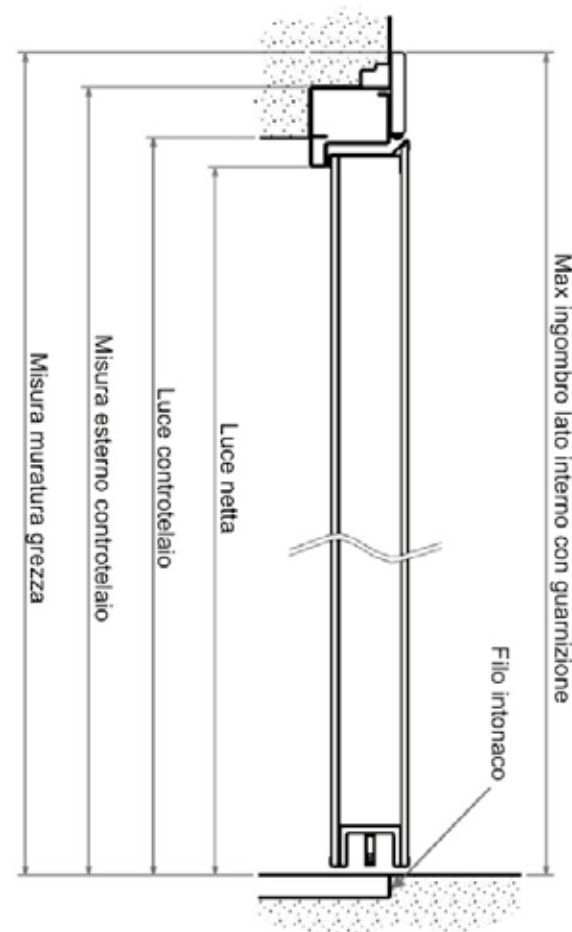


Misure in larghezza

Luce netta - misura nominale	800	850	900
Luce controtelaio	850	900	950
Misura esterno controtelaio	940	990	1040
Misura muratura grezza	1000	1050	1100
Massimo ingombro lato interno	1000	1050	1100

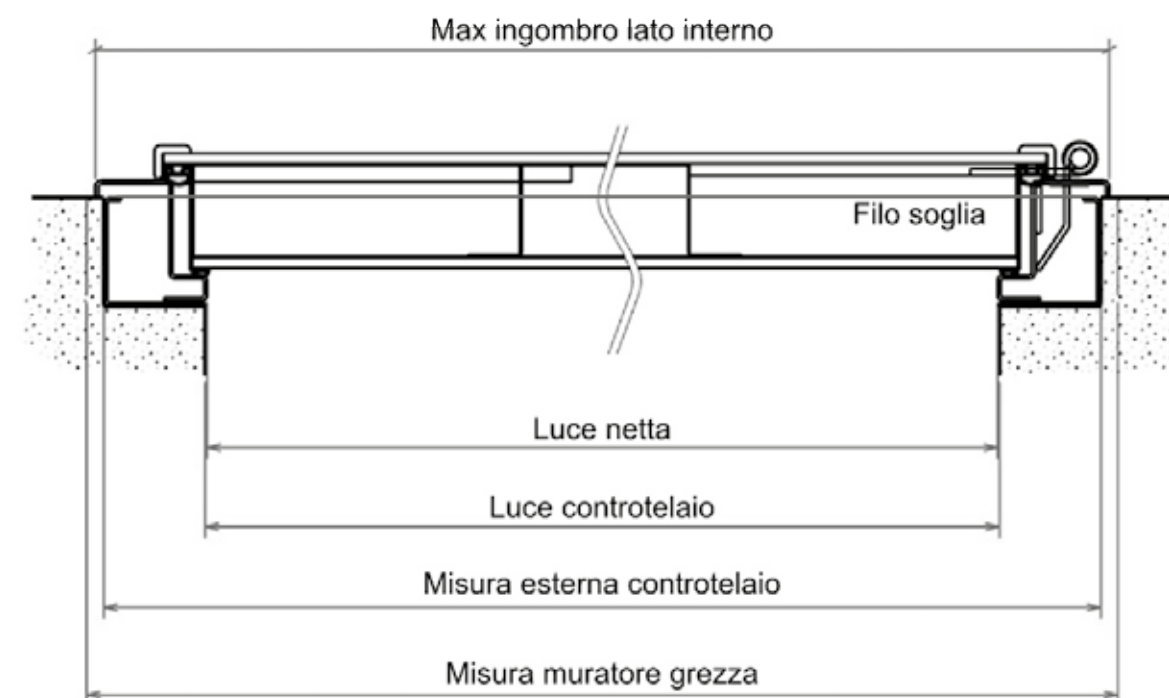
Misure in altezza

Luce netta - misura nominale	2100
Luce controtelaio	2125
Misura esterno controtelaio	2170
Misura muratura grezza	2200
Massimo ingombro lato interno	2200

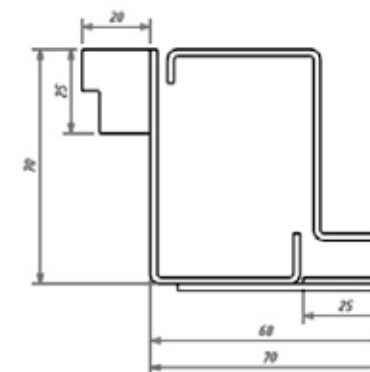


Scheda Tecnica Nerea - A1

Falso Telaio Tipo A1 - Stipiti in Muratura a Filo Passaggio



Particolare falso telaio più telaio

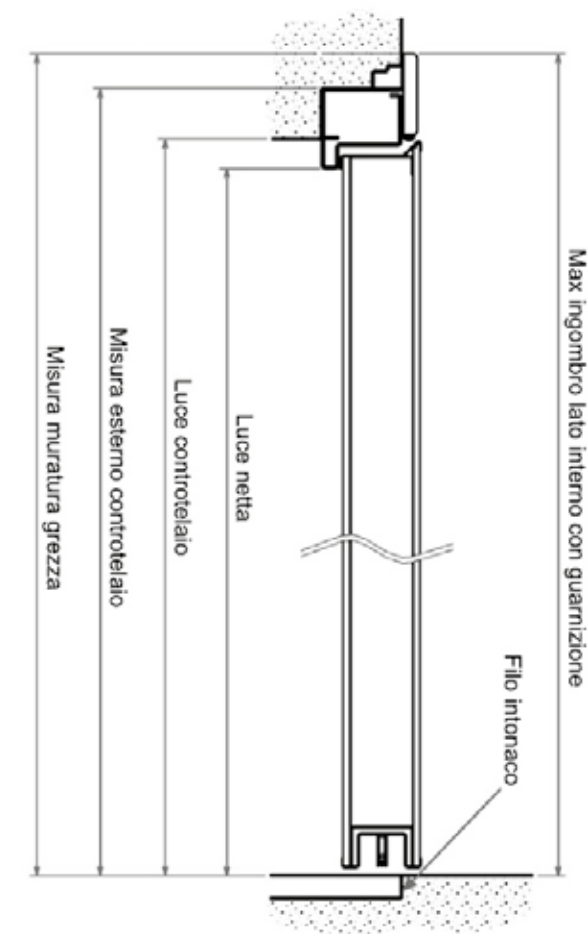


Misure in larghezza

Luce netta - misura nominale	800	850	900
Luce controtelaio	804	854	904
Misura esterno controtelaio	940	990	1040
Misura muratura grezza	1000	1050	1100
Massimo ingombro lato interno	1000	1050	1100

Misure in altezza

Luce netta - misura nominale	2100
Luce controtelaio	2104
Misura esterno controtelaio	2170
Misura muratura grezza	2200
Massimo ingombro lato interno	2200





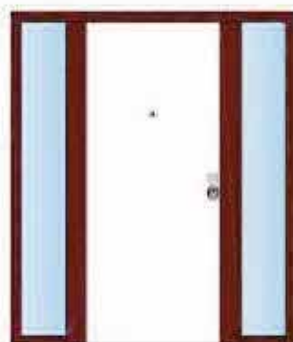
Classe 3
Classe 4 entro cm 24
KW 1,49
KW 1,29 BM+P20




Classe 3
Classe 4 entro cm 24
KW 1,49
KW 1,29 BM+P20



Classe 3
KW 1,49
KW 1,29 BM+P20



Classe 3
NPD
nessuna prestazione
dichiarata



Classe 3
NPD
nessuna prestazione
dichiarata



Realizzabile solo con
profili C-CZ-CZR

Classe 3
Classe 4 entro cm 24
KW 1,49
KW 1,29 con mostre
interne

Condizioni generali di vendita

ORDINI

Gli ordini dovranno pervenire a mezzo modulo ordine I.T.P. S.r.l.

Gli ordini inviati tramite rappresentante saranno valutati ed accettati salvo approvazione della I.T.P. S.r.l.

Gli ordini passano in produzione al ricevimento della conferma d'ordine firmata, la prevista consegna rimane invariata se la conferma d'ordine viene rinviata entro 2 giorni.

In caso di richiesta di modifica di un ordine già confermato, la I.T.P. S.r.l. si riserva di verificare la sua fattibilità. Tale richiesta, se accettata, comporterà uno slittamento minimo di giorni 10 ed un addebito di euro 20,00.

TERMINE DI CONSEGNA

I termini di consegna previsti sulla conferma d'ordine, si intendono solo indicativi e non perentori per la società, pertanto la mancata consegna di una parte o di tutta la merce ordinata, non può dar luogo a nessun tipo di indennizzo.

CARATTERISTICHE DEI PRODOTTI

La ITP s.r.l. si riserva il diritto di modificare in qualsiasi momento anche senza preavviso, le caratteristiche tecniche, volte al miglioramento dei propri prodotti.

IMBALLO

Nel cartone

PREZZI

Tutti i prezzi del listino si intendono al netto di iva, trasporto, maniglie, vetri e tutto quanto non espressamente indicato.

TRASPORTO

Trasporto franco destino con addebito in fattura come da tabella.

PAGAMENTO

I pagamenti dovranno essere effettuati alle condizioni stabilite e senza nessuna detrazione.

La condizione di pagamento indicata in conferma ordine non potrà essere variata al momento della consegna.

La ITP s.r.l. si riserva il diritto di sospendere o di interrompere le consegne, oppure di chiedere congrue garanzie, qualora si verificassero variazioni di qualsiasi natura nella composizione sociale, nella forma e nella struttura della ditta o nella capacità commerciale del compratore, come pure in caso di protesti, di sospensioni di pagamenti o in caso di revoca del fido da parte della società assicuratrice dei crediti della quale la ITP s.r.l. si avvale.

RESI

Non si accettano resi se non concordati preventivamente e autorizzati dalla ITP s.r.l. per iscritto.

RECLAMI E CONTESTAZIONI

La ditta acquirente si obbliga al controllo della merce all'atto dello scarico ed all'esposizione del reclamo immediato sul documento di trasporto o altro documento proposto dalla ITP s.r.l..


Il reclamo, anche nel caso di materiale mancante, va immediatamente posto per iscritto e comunicato alla I.T.P. S.r.l. Se all'atto dello scarico della merce risultasse materiale danneggiato, questo deve essere restituito subito al trasportatore.

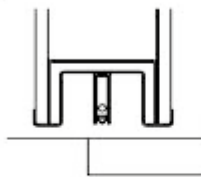
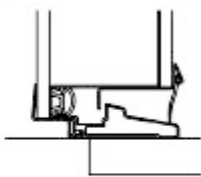
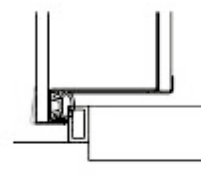
Eventuali ammanchi o danni verranno riconosciuti solamente se sottoscritti dal vettore. La mancata ottemperanza a quanto sopra detto, esonera la I.T.P. S.r.l. da ogni responsabilità.

Le spedizioni verranno effettuate con mezzi e modalità ritenute più idonee e convenienti dalla I.T.P. S.r.l.

Nel caso di contestazione della merce inviata, la I.T.P. S.r.l., in relazione alle garanzie di buon funzionamento della merce venduta e ai vizi occulti di prodotto, rimanda all'applicazione della normativa vigente.

Per qualsiasi controversia è competente il foro di Pistoia.

 OTC DOORS I.T.P. Industria Toscana Porte	<input type="checkbox"/> Preventivo <input type="checkbox"/> Ordine	Data	Data richiesta consegna
	Committente		Telefono
	Riferimento		
Indirizzo spedizione se diverso da indirizzo committente (scarico in cantiere escluso distribuzione merce ai piani d'impiego)			

STRUTTURA	Luce netta passaggio		Mano		Prezzo unitario
	L	H	SX nr.	DX nr.	
<input type="checkbox"/> 31 dB <input type="checkbox"/> 45 dB					
<input type="checkbox"/> falso escluso <input type="checkbox"/> falso standard A (Nerea) B (Elide) <input type="checkbox"/> falso A1 (Nerea) B1 (Elide)					
<input type="checkbox"/> falso C (solo Elide) <input type="checkbox"/> falso CZ (solo Elide) <input type="checkbox"/> falso altra azienda (allegare rilievo)					
<input type="checkbox"/> sopraluce su porta blindata H. _____ con vetro: _____					
<input type="checkbox"/> specchiatura su porta blindata tipo: _____ con vetro: _____					
<div style="display: flex; justify-content: space-around;"> <div style="text-align: center;"> <input type="checkbox"/> soglia standard (filo pavimento) </div> <div style="text-align: center;"> <input type="checkbox"/> soglia in luce (in alluminio) </div> <div style="text-align: center;"> <input type="checkbox"/> soglia oltre luce </div> </div> <div style="display: flex; justify-content: space-around; margin-top: 10px;">    </div>					
<input type="checkbox"/> para-aria <input type="checkbox"/> dispositivo apertura controllata <input type="checkbox"/> spioncino <input type="checkbox"/> serratura di servizio					
Gruppi di chiusura e maniglia					
Verniciatura telaio					
RIVESTIMENTO STRUTTURA Rivestimento interno					
Rivestimento esterno					
RIVESTIMENTO TELAIO <input type="checkbox"/> imbottite di rivestimento esterna tipo: _____ spessore totale muro mm.: _____ finitura: _____					
<input type="checkbox"/> fasce copritelaio esterne finitura: _____					
<input type="checkbox"/> listre per interno finitura: _____					
TOTALE					
Note					

Trasporti

DESTINAZIONE	cad. €
TOSCANA	28,00
ISOLA D'ELBA	49,00
VALLE D'AOSTA	40,00
PIEMONTE	35,00
LOMBARDIA	32,00
TRENTINO ALTO ADIGE	39,00
VENETO	35,00
FRIULI VENEZIA GIULIA	39,00
LIGURIA	34,00
EMILIA ROMAGNA	30,00
UMBRIA	32,00
MARCHE	35,00
LAZIO	34,00
ABRUZZO	40,00
MOLISE	42,00
CAMPANIA	42,00
PUGLIA	45,00
BASILICATA	45,00
CALABRIA	45,00
SICILIA	49,00
SARDEGNA	49,00

Trasporto minimo fatturabile € 50,00

Supplemento per scarico in zone disagiate compreso imballo su bancale in legno (cad. consegna) € 65,00

Per porte a 2 ante o superiore in larghezza a cm.100 o in altezza superiore a cm.240 (comperesa finestrature laterale o sopraluce) considerare il costo di 2 porte

Supplemento per scarico in cantiere € 50,00 (minimo 3 pezzi salvo verifica fattibilità e costo)

Supplemento per eventuale pancale in legno € 10,00 cad. porta (minimo fatturabile € 25 cad. pancale)

Trasporto del solo controtelaio:

Da nr. 1 a nr. 3 da considerare il costo di 1 porta

Da nr. 4 a nr. 6 da considerare il costo di 2 porte

Da nr. 7 in poi da considerare il costo di 1 porta ogni 3 controtelai o frazione

Imballo:

Imballo in scatola di cartone : COMPRESO

Imballo in cassa di legno: cad.porta € 65,00

Contatti

Ufficio Commerciale

Devis Bifone	0573 9154124	commerciale@itpdoors.com
--------------	--------------	--------------------------

Ufficio Commerciale

Valeria Vannucchi	0573 9154123	commerciale1@itpdoors.com
-------------------	--------------	---------------------------

Ufficio Logistica e Trasporti

Rossana Proto	0573 9154126	produzione@itpdoors.com
---------------	--------------	-------------------------

Assistenza post vendita - amministrazione clienti - fatturazione

Valeria Vannucchi	0573 9154123	fatturazione@itpdoors.com
-------------------	--------------	---------------------------

Ufficio Tecnico

	0573 9154112	tecnico@itpdoors.com
--	--------------	----------------------

I.T.P. Industria Toscana Porte S.r.l.
Via Vecchia Provinciale Lucchese, 55
51034 Serravalle Pistoiese (PT)
Tel. +039 0573 9154
www.otcdoors.com - info@itpdoors.com