



Eleganza contemporanea

Eleganza contemporanea

GESSO, LATTE, CALCE, PIUMA, SANDALO, CORDA: 6 finiture ricercate ed esclusive, ispirate ad un sofisticato minimalismo orientale, vestono le porte della nuova collezione di OTC DOORS.

Dall'ineccepibile funzionalità, la collezione VENTIVENTI è disponibile nelle versioni con cerniera anuba **WA** e cerniera a bilico registrabile a scomparsa **WB**, due alternative in grado di assecondare e valorizzare gli ambienti con gusto ed eleganza contemporanea.

Contemporary elegance

GESSO, LATTE, CALCE, PIUMA, SANDALO, CORDA: 6 refined and exclusive finishes, inspired by a sophisticated oriental minimalism, dress the doors of the new OTC DOORS collection.

With impeccable functionality, the VENTIVENTI collection is available in the versions with anuba hinge **WA** and concealed pivot hinge **WB**, two alternatives that can satisfy and enhance environments with contemporary taste and elegance.

Élégance contemporaine

GESSO, LATTE, CALCE, PIUMA, SANDALO, CORDA: 6 finitions raffinées et exclusives, inspirées d'un minimalisme oriental sophistiqué, habillent les portes de la nouvelle collection OTC DOORS.

Avec une fonctionnalité irréprochable, la collection VENTIVENTI est disponible dans les versions avec charnière anuba **WA** et charnière pivotante cachée **WB**, deux alternatives qui peuvent satisfaire et améliorer les environnements avec un goût et une élégance contemporains.

Interni Coordinati

Armonia ed eleganza sono alla base del concetto proposto da OTC DOORS per coordinare la porta blindata con il resto delle porte interne, grazie alla possibilità di avere il pannello interno, porte tuttovetro, coprifili e battiscopa delle stesse finiture della collezione VENTIVENTI.

Harmony and elegance are the basis of the concept proposed by OTC DOORS to coordinate the security door with the rest of the internal doors, thanks to the possibility of having the internal panel, all glass doors, backlining and skirting of the same finishes as the VENTIVENTI collection.

L'harmonie et l'élégance sont à la base du concept proposé par OTC DOORS pour coordonner la porte blindée avec le reste des portes intérieures, grâce à la possibilité d'avoir le panneau intérieur, portes tout en verre, cache-fils et plinthe des mêmes finitions que la collection VENTIVENTI.



WA4 - WB4

Finitura GESSO , vetro Foglie Verdi
GESSO finishing, foglie Verdi glass
Finition GESSO, verre Foglie Verdi

WA3 - WB3

Finitura GESSO
GESSO finishing
Finition GESSO

PORTA BLINDATA NEREA
SECURITY DOOR NEREA
PORTE DE SÉCURITÉ NEREA

Rivestimento interno WA3 - WB3 GESSO
Internal panel WA3 - WB3 GESSO
Panneaux intérieur WA3 - WB3 GESSO



WA1 - WB1

Finitura LATTE
LATTE finishing
Finition LATTE

TUTTOVETRO

Porta a battente, finitura LATTE, vetro fumé trasparente
Hinged door, LATTE finishing, transparent smoked glass
Porte battante, finition LATTE, verre fumé transparent

TUTTOVETRO

Scorrevole a scomparsa, finitura LATTE; vetro fumé trasparente
Fully-retracting sliding door, LATTE finishing, transparent smoked glass
Porte coulissante escamotable, finition LATTE, verre fumé transparentes

Interni Coordinati

Armonia ed eleganza sono alla base del concetto proposto da OTC DOORS per coordinare la porta blindata con il resto delle porte interne, grazie alla possibilità di avere il pannello interno, porte tuttovetro, coprifili e battiscopa delle stesse finiture della collezione VENTIVENTI.

Harmony and elegance are the basis of the concept proposed by OTC DOORS to coordinate the security door with the rest of the internal doors, thanks to the possibility of having the internal panel, all glass doors, backlining and skirting of the same finishes as the VENTIVENTI collection.

L'harmonie et l'élégance sont à la base du concept proposé par OTC DOORS pour coordonner la porte blindée avec le reste des portes intérieures, grâce à la possibilité d'avoir le panneau intérieur, portes tout en verre, cache-fils et plinthe des mêmes finitions que la collection VENTIVENTI.



PORTA BLINDATA NEREA
SECURITY DOOR NEREA
PORTE DE SÉCURITÉ NEREA

Rivestimento interno WA3 - WB3 PIUMA
Internal panel WA3 - WB3 PIUMA
Panneaux intérieurs WA3 - WB3 PIUMA



WA3 - WB3

Filo imbottito, finitura PIUMA
Blockboard coplanair, PIUMA finishing
Bâti coplanaires, finition PIUMA



WA3 - WB3

Filo imbottito, finitura PIUMA
Blockboard coplanair, PIUMA finishing
Bâti coplanaires, finition PIUMA

Interni Coordinati

Armonia ed eleganza sono alla base del concetto proposto da OTC DOORS per coordinare la porta blindata con il resto delle porte interne, grazie alla possibilità di avere il pannello interno, porte tuttovetro, coprifili e battiscopa delle stesse finiture della collezione VENTIVENTI.

Harmony and elegance are the basis of the concept proposed by OTC DOORS to coordinate the security door with the rest of the internal doors, thanks to the possibility of having the internal panel, all glass doors, backlining and skirting of the same finishes as the VENTIVENTI collection.

L'harmonie et l'élégance sont à la base du concept proposé par OTC DOORS pour coordonner la porte blindée avec le reste des portes intérieures, grâce à la possibilité d'avoir le panneau intérieur, portes tout en verre, cache-fils et plinthe des mêmes finitions que la collection VENTIVENTI.



WA3 - WB3

Finitura SANDALO
SANDALO finishing
Finition SANDALO

TUTTOVETRO

Porta a battente, finitura SANDALO, vetro Nest
Hinged door, SANDALO finishing, Nest glass
Porte battante, finition SANDALO, verre Nest

PORTA BLINDATA ELIDE
SECURITY DOOR ELIDE
PORTE DE SÉCURITÉ ELIDE

Rivestimento interno WA3 - WB3 SANDALO
Internal panel WA3 - WB3 SANDALO
Panneaux intérieur WA3 - WB3 SANDALO



PORTA BLINDATA NEREA
SECURITY DOOR NEREA
PORTE DE SÉCURITÉ NEREA

Rivestimento interno WA3 - WB3 CALCE
Internal panel WA3 - WB3 CALCE
Panneaux intérieur WA3 - WB3 CALCE

WA3 - WB3

Filo muro, Finitura CALCE
Flush wall, CALCE finishing
Invisible, finition CALCE

WA3 - WB3

Filo muro, Finitura CALCE
Flush wall, CALCE finishing
Invisible, finition CALCE



WB5 Finitura CALCE
CALCE finishing
Finition CALCÉ



PORTA BLINDATA NEREA
SECURITY DOOR NEREA
PORTE DE SÉCURITÉ NEREA

Rivestimento interno WA3 - WB3 GESSO
Internal panel WA3 - WB3 GESSO
Panneaux intérieur WA3 - WB3 GESSO



WA3 - WB3

Finitura CORDA
CORDA finishing
Finition CORDA

WA3 - WB3

1/3 2/3, Finitura CORDA
1/3 2/3, CORDA finishing
1/3 2/3, finition CORDA



WA3 - WB3 Scorrevole a scomparsa, finitura GESSO
Fully-retracting sliding door, GESSO finishing
Porte coulissante escamotable, finition GESSO



TUTTOVETRO Porta a battente, finitura CALCE, vetro Denim
Hinged door, CALCE finishing, Denim glass
Porte battante, finition CALCE, verre Denim



WA3 - WB3

Libro, Finitura SANDALO
Folding, SANDALO finishing
Pianta, Finiton SANDALO




WA3 - WB3

Scorrevole esterno parete con profilo di battuta, finitura CALCE
Exposed sliding door with stop upright, CALCE finishing
Coulissante externe paroi avec profil de rebord, finition CALCE



WB5 Scorrevole esterno, guida Invisibile EVO, finitura CALCE
 Exposed sliding door, sliding rail Invisibile EVO, CALCE finishing
 Porte coulissante externe paroi, rail de guidage Invisibile EVO, finition CALCE



TUTTOVETRO Scorrevole esterno, Vetro Mondrian, guida Invisibile EVO
 Exposed sliding door, Mondrian glass, sliding rail Invisibile EVO
 Porte coulissante externe paroi, Verre Mondrian, rail de guidage Invisibile EVO



Disponibile sia per le porte tuttovetro che per quelle in legno, il sistema scorrevole Invisibile EVO si distingue per l'assenza di qualsiasi tipo di meccanismo a vista, anche quando la porta è aperta. La porta, come rappresentato nelle immagini, occupa, aperta, 15 cm del vano passaggio. Per lasciare libera tutta la luce del vano andrà utilizzata una porta più larga di 22 cm del vano stesso e collocata in posizione decentrata.

Available for both all-glass and wooden doors, the Invisibile EVO sliding system stands out for the absence of any type of visible mechanism, even when the door is open. The door, as shown in the images, occupies 15 cm of the passageway when open. To leave all the space light free, a door wider than 22 cm must be used and placed in a decentralized position.

Disponibile pour les portes tout verre et en bois, le système coulissant Invisibile EVO se distingue par l'absence de tout type de mécanisme visible, même lorsque la porte est ouverte. La porte, comme le montrent les images, occupe 15 cm du passage lorsqu'elle est ouverte. Pour laisser tout l'espace libre de lumière, une porte de plus de 22 cm doit être utilisée et placée en position décentralisée.





WA3 - WB3

Finitura CALCE
CALCE finishing
Finition CALCE



WB3

Finitura CORDA (Vista interna)
CORDA finishing (Internal view)
Finition CORDA (Vue intérieure)

EE

VENTIVENTI
CLASSIC



Classica eleganza

Classica eleganza

La quintessenza dello stile classico si svela in VENTIVENTI CLASSIC: la qualità del pannello laccato bianco e dell'imbotte coordinato in legno listellare laminato definiscono una porta senza tempo in grado di valorizzare ogni tipo di ambiente.

Classic elegance

The quintessence of the classic style is revealed in VENTIVENTI CLASSIC: the quality of the white lacquered panel and coordinated laminated wood padding define a timeless door capable of enhancing any type of environment.

Élégance classique

La quintessence du style classique se révèle dans VENTIVENTI CLASSIC: la qualité du panneau laqué blanc et le rembourrage en bois stratifié coordonné définissent une porte intemporelle capable d'améliorer tout type d'environnement.

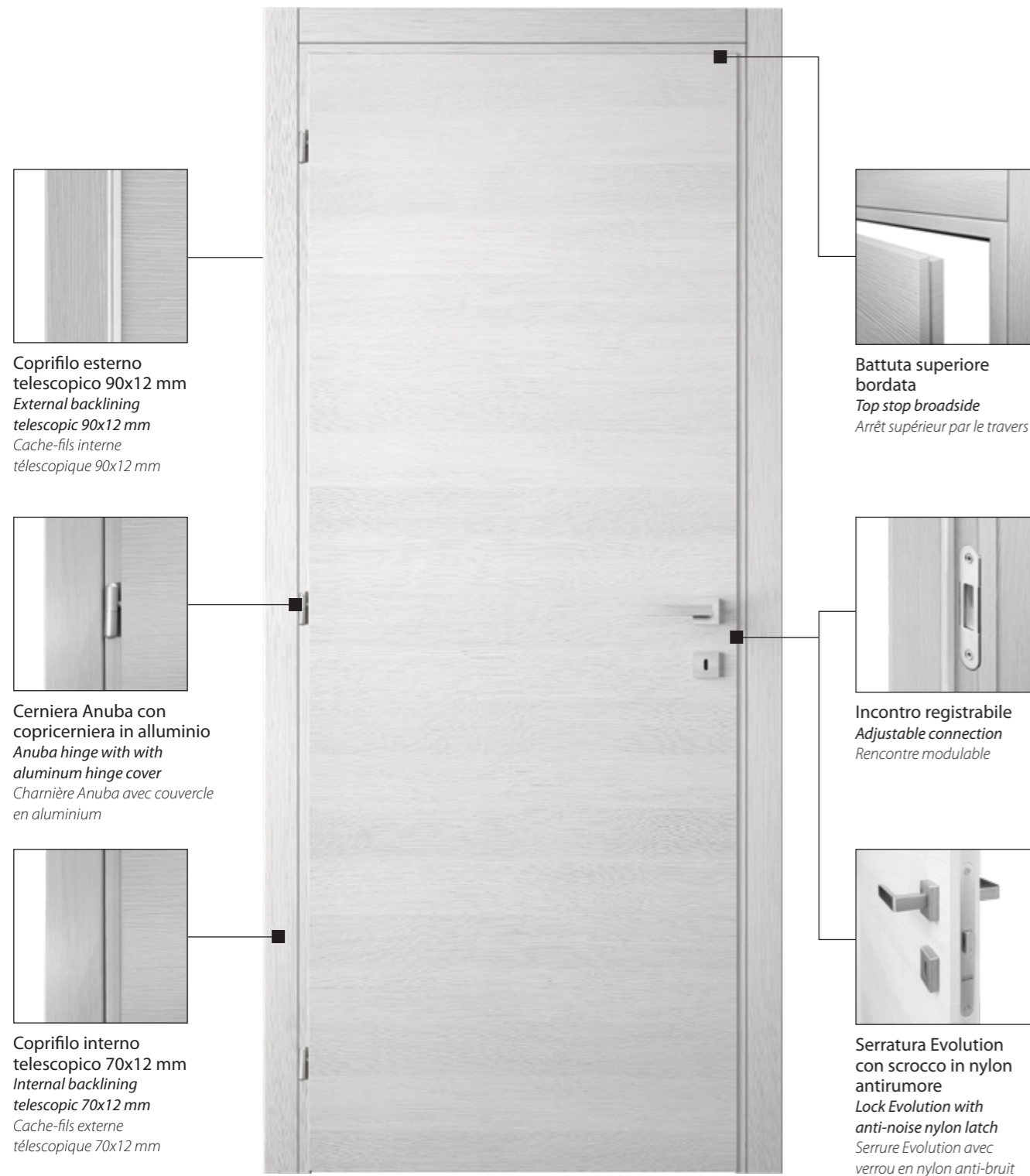


TUTTOVETRO

Porta a battente, finitura BIANCO, vetro Mondrian
Hinged door, BIANCO finishing Mondrian glass
Porte battante, finition BIANCO, verre Mondrian

WL1

Finitura BIANCO
BIANCO finishing
Finition BIANCO



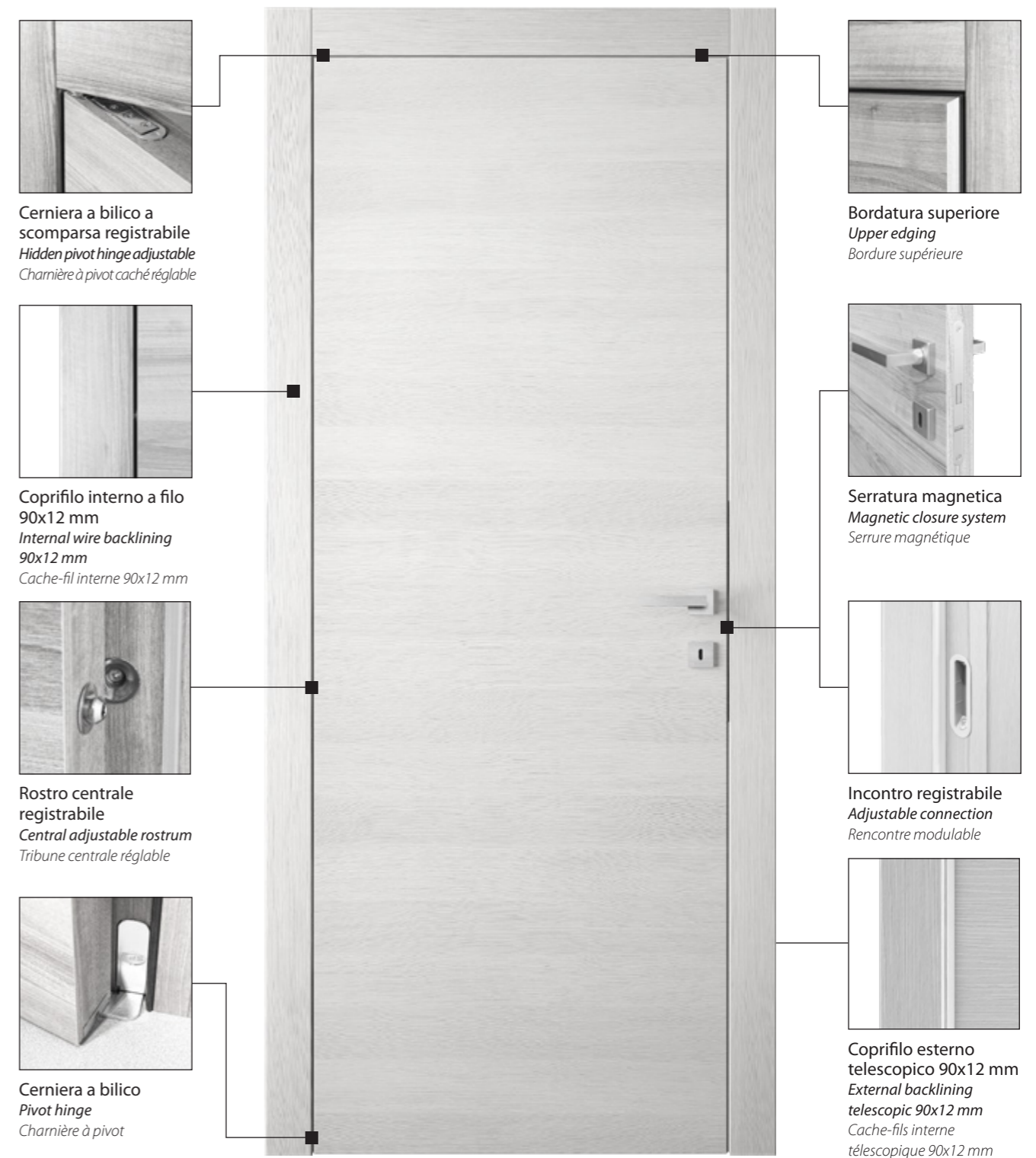
VENTIVENTI
ANUBA



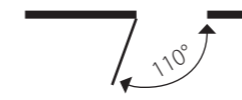
Battuta superiore bordata, anuba con copricerniera in alluminio, coprifilo esterno telescopico da 90 mm, serratura Evolution con scrocco in nylon antirumore. VENTIVENTI ANUBA amplia il concetto di porta con dettagli che ne aumentano le prestazioni estetiche e funzionali. Apertura fino a 180°.

Edged top stop, anuba with aluminum hinge cover, 90 mm external backlining telescopic, Evolution lock with anti-noise nylon latch. VENTIVENTI ANUBA expands the concept of door with details that increase its aesthetic and functional performance. Maximum opening 180°.

Arrêt supérieur par le travers, anuba avec couvercle de charnière en aluminium, couvercle extérieur télescopique de 90 mm, verrou Evolution avec verrou en nylon anti-bruit. VENTIVENTI ANUBA élargit le concept de porte avec des détails qui augmentent ses performances esthétiques et fonctionnelles. Ouverture maximale 180°.



VENTIVENTI
BILICO



Cerniera a bilico a scomparsa, coprifilo interno a filo da 90 mm, serratura magnetica: dettagli preziosi che caratterizzano la porta VENTIVENTI BILICO, pensata per chi cerca uno stile minimale e raffinato. Apertura massima 110°.

Hidden pivot hinge, 90 mm Internal wire backlining, Magnetic closure system: precious details that characterize the VENTIVENTI BILICO door, designed for those looking for a minimal and refined style. Maximum opening 110°.

Charnière à pivot caché, Cache-fil interne de 90 mm, serrure magnétique: détails précieux qui caractérisent la porte VENTIVENTI BILICO, conçus pour ceux qui recherchent un style minimaliste et raffiné. Ouverture maximale 110°.



Coprifilo esterno
telescopico 90x12 mm
External backlining
telescopic 90x12 mm
Cache-fils interne
télescopique 90x12 mm

Coprifilo interno
telescopico 70x12 mm
Internal backlining
telescopic 70x12 mm
Cache-fils externe
télescopique 70x12 mm

Cerniera Anuba con
copricerniera in alluminio
Anuba hinge with with
aluminum hinge cover
Charnière Anuba avec couvercle
en aluminium

Battuta superiore
bordata
Top stop broadside
Arrêt supérieur par le travers

Incontro registrabile
Adjustable connection
Rencontre modulable

Serratura Evolution
con scrocco in nylon
antirumore
Lock Evolution with
anti-noise nylon latch
Serrure Evolution avec
verrou en nylon anti-bruit

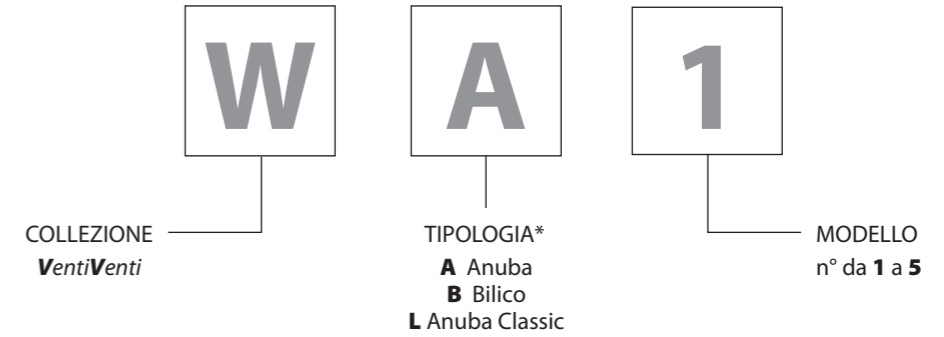
VENTIVENTI
CLASSIC



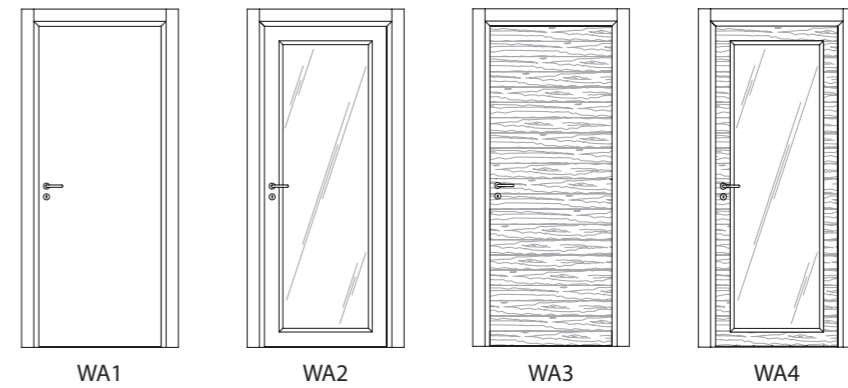
Pannello laccato con battuta su tre lati, coprifilo esterno telescopico da 90 mm, anuba con copricerniera in alluminio, serratura Evolution con scrocco in nylon antirumore: qualità e funzionalità per la porta VENTIVENTI CLASSIC, un prodotto in grado di valorizzare ogni tipo di ambiente con gusto ed eleganza. Apertura fino a 180°.

Lacquered panel with ledge on three sides, 90 mm external backlining telescopic, anuba with aluminum hinge cover, Evolution lock with anti-noise nylon latch: quality and functionality for the VENTIVENTI CLASSIC door, a product capable of enhancing any type of environment with taste and elegance. Maximum opening 180°.

Lacquered panel with batting on three sides, couvercle extérieur télescopique de 90 mm, anuba avec couvercle de charnière en aluminium, verrou Evolution avec verrou en nylon anti-bruit: qualité et fonctionnalité pour la porte VENTIVENTI CLASSIC, un produit capable de mettre en valeur tout type d'environnement avec goût et élégance. Ouverture maximale 110°.



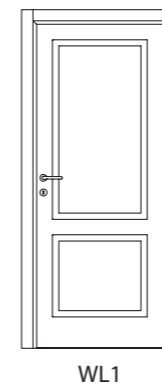
Anuba



Bilico

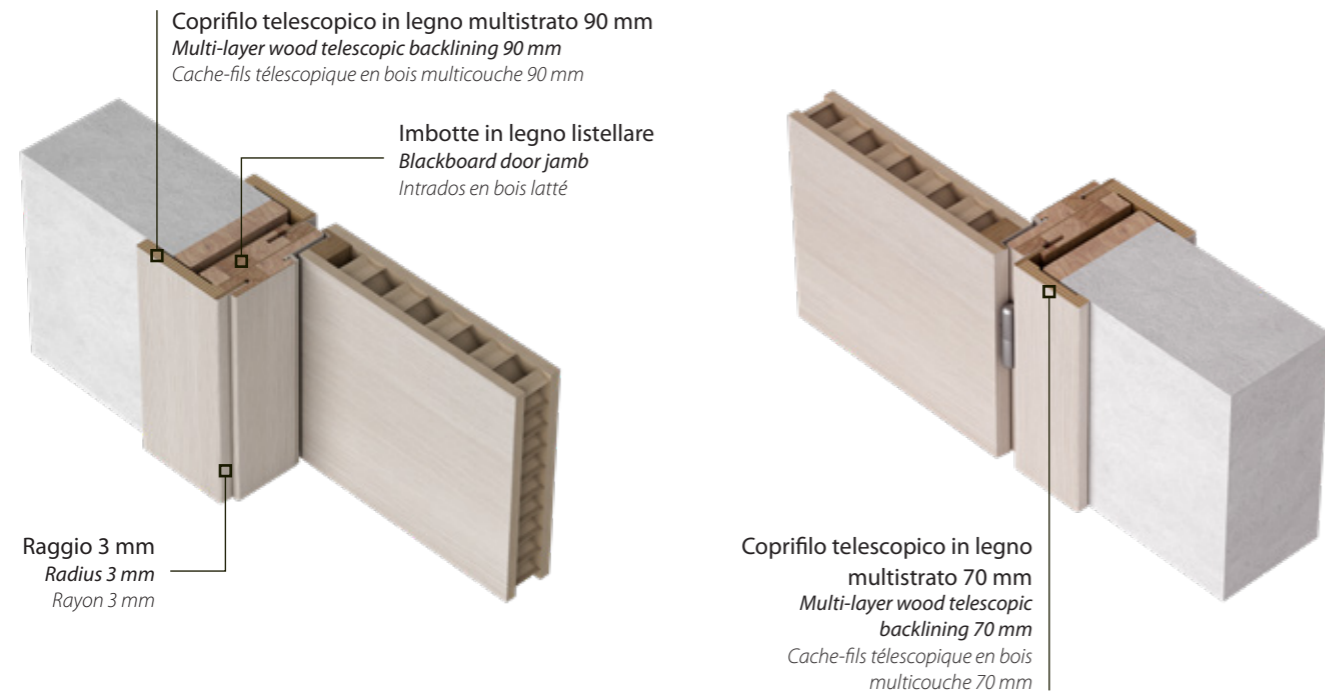


Classic



*Le porte speciali (rototraslante, libro, 1/3 2/3, filo imbotte, scorrevole, TUTTOVETRO, ecc) avranno un proprio sistema di apertura specifico. Special doors (rototraslating, folding, 1/3 2/3, blockboard coplanair, sliding door, TUTTOVETRO, ecc) will have their own specific opening system. Les portes spéciales (pivotante, pliante, 1/3 2/3, bâti coplanaires, porte coulissante paroi) auront leur propre système d'ouverture spécifique.

WA VENTIVENTI ANUBA WL VENTIVENTI CLASSIC



WB VENTIVENTI BILICO




CALCE



PIUMA



CORDA



LATTE



GESSO



SANDALO